

OFICIO Nº 121/2026-GAB. SINURB

Chapadina MA, 20 de março de 2026.

À Senhora  
**Nara da Silva Macedo**  
Secretária Municipal de Educação.

Assunto: Processo para pagamento da 4ª medição dos serviços de construção de quadras poliesportivas no município de Chapadina-MA, executados pela Empresa META CONSTRUÇÕES E CONSULTORIA LTDA.

**Senhora Secretária,**

Com os cumprimentos iniciais, aproveitamos do expediente, para encaminhar em anexo processo para análise e posterior deliberação do processo para pagamento da 4ª medição de serviços executados pela empresa **META CONSTRUÇÕES E CONSULTORIA**, sob CNPJ nº 39.590.842/0001-86, referente a **serviços de construção de quadras poliesportivas no município de Chapadina** (LOTE 1. U.E. Nossa Senhora Aparecida, em Chapadina/LOTE 2. Jardim de Infância Antônio Lopes de Lima, no Bairro Liberdade/LOTE 3. U.I. Raimundo Teixeira Lisboa, Pov. Rodeio) conforme:

**Contrato** nº 268/2024,

**Proc. Adm.** nº 2495/2025

**Apenso ao Proc. Adm.** nº 3228/2024,

**Concorrência** nº 024/2024,

**Referência:** LOTE 2.: Jardim de Infância Antônio Lopes de Lima, Bairro Liberdade  
NF nº 61,

**Valor** R\$ 205.488,65

Sem mais para o momento, colocamo-nos à disposição para eventuais esclarecimentos ao passo que renovamos nossos votos de estima e consideração.

Atenciosamente,

  
\_\_\_\_\_  
**RAIMUNDO PERES DA SILVA FILHO**  
Secretário Municipal de Infraestrutura e Urbanismo

RECEBIDO  
EM 23/03/26  
HORARIO: 10:39  
Luana Giovanna  
RESPONSÁVEL PELO RECEBIMENTO

Ofício nº 015/2026

Chapadinha – MA, 18 de março de 2026

Excelentíssimo Senhor,

**Sr. Raimundo Peres da Silva Filho**

Secretário Municipal de Infraestrutura e Urbanismo

Chapadinha - MA

### **Solicitação de Medição**

A empresa **META CONSTRUÇÕES E CONSULTORIA LTDA** estabelecida na Rua 16, QD 37, nº 07, Residencial Esplanada, Chapadinha – MA, inscrita no Cadastro Nacional de Pessoa Jurídica do Ministério da Fazenda sob nº **39.590.842/0001-86**, através do seu sócio administrador kerlly Kaio de Lima da Conceição, CPF 053.823.563-27, RG 04313313201-1, detentora do contrato de Nº 268/2024, CONCORRÊNCIA-024/2024, processo administrativo 3228/2024, vem, respeitosamente, à presença de Vossa Senhoria, solicitar a 4º medição do Lote 02 do referido contrato.

KERLLY KAIO DE  
LIMA DA  
CONCEICAO:05382  
356327

Assinado de forma digital  
por KERLLY KAIO DE LIMA  
DA  
CONCEICAO:05382356327  
Dados: 2026.03.19 08:42:03  
-03'00'

---

**KERLLY KAIO DE LIMA DA CONCEIÇÃO**  
(SÓCIO ADMINISTRADOR)



**PLANILHA DE LEVANTAMENTO DE SERVIÇOS - 4º BOLETIM DE MEDIÇÃO**

ITEM	Código	Descrição	CONTRATO										ACUM. ANTERIOR				MEDIÇÃO ATUAL				ACUMULADO				VALOR FINAL		
			Fonte	Und	Quantidade	Preço Unitário R\$	Preço Total R\$	Quant.	%	Quant. Excedente/ Divergente	Quant.	%	Quant. Excedente/ Divergente	Quant.	%	Quant. Excedente/ Divergente	Quant.	%	Quant. Excedente/ Divergente	Atual	Acum.	%					
4.1.1	92443	MONTAGEM E DESMONTAGEM DE FORMA PARA PILARES, EM CHAPA DE MADEIRA COMPENSADA PLASTIFICADA COM REAPROVEITAMENTO	SINAPI	M2	45,66	47,33	2.161,09	45,66	100,00%	0,00	0,00%	0,00	0,00%	45,66	100%	0,00	0,00%	45,66	R\$	-	R\$	2.161,09	100,00%				
4.1.2	92762	ARMAÇÃO DE PILAR OU VIGA DE ESTRUTURA CONVENCIONAL DE CONCRETO ARMADO UTILIZANDO AÇO CA-50 DE 10,0 MM - MONTAGEM, AF_06/2022	SINAPI	KG	407,22	10,98	4.471,28	407,22	100,00%	0,00	0,00%	0,00	0,00%	407,22	100%	0,00	0,00%	407,22	R\$	-	R\$	4.471,28	100,00%				
4.1.3	92763	ARMAÇÃO DE PILAR OU VIGA DE ESTRUTURA CONVENCIONAL DE CONCRETO ARMADO UTILIZANDO AÇO CA-50 DE 12,5 MM - MONTAGEM, AF_06/2022	SINAPI	KG	543,13	9,24	5.018,52	543,13	100,00%	0,00	0,00%	0,00	0,00%	543,13	100%	0,00	0,00%	543,13	R\$	-	R\$	5.018,52	100,00%				
4.1.4	92759	ARMAÇÃO DE PILAR OU VIGA DE ESTRUTURA CONVENCIONAL DE CONCRETO ARMADO UTILIZANDO AÇO CA-60 DE 5,0 MM - MONTAGEM, AF_06/2022	SINAPI	KG	181,10	13,60	2.462,96	181,10	100,00%	0,00	0,00%	0,00	0,00%	181,10	100%	0,00	0,00%	181,10	R\$	-	R\$	2.462,96	100,00%				
4.1.5	103669	CONCRETAGEM DE PILARES, FCK = 25 MPa, COM USO DE BALDES - LANÇAMENTO, ADENSAMENTO E ACABAMENTO, AF_02/2022	SINAPI	M3	13,07	974,32	12.734,36	13,07	100,00%	0,00	0,00%	0,00	0,00%	13,07	100%	0,00	0,00%	13,07	R\$	-	R\$	12.734,36	100,00%				
<b>4.2</b>		<b>CONCRETO ARMADO - VIGAS</b>				<b>14.372,58</b>	<b>0,00</b>	<b>0,00%</b>	<b>0,00</b>	<b>0,00%</b>	<b>0,00</b>	<b>0,00%</b>	<b>0,00</b>	<b>0,00%</b>	<b>0,00</b>	<b>0,00%</b>	<b>0,00</b>	<b>0,00</b>	<b>0,00</b>	<b>0,00</b>	<b>0,00</b>	<b>14.372,58</b>	<b>100,00%</b>				
4.2.1	92479	MONTAGEM E DESMONTAGEM DE FORMA PARA VIGAS, EM CHAPA DE MADEIRA COMPENSADA PLASTIFICADA COM REAPROVEITAMENTO	SINAPI	M2	44,38	73,12	3.245,07	44,38	100,00%	0,00	0,00%	0,00	0,00%	44,38	100%	0,00	0,00%	44,38	R\$	-	R\$	3.245,07	100,00%				
4.2.2	92762	ARMAÇÃO DE PILAR OU VIGA DE ESTRUTURA CONVENCIONAL DE CONCRETO ARMADO UTILIZANDO AÇO CA-50 DE 10,0 MM - MONTAGEM, AF_06/2022	SINAPI	KG	451,64	10,98	4.959,01	451,64	100,00%	0,00	0,00%	0,00	0,00%	451,64	100%	0,00	0,00%	451,64	R\$	-	R\$	4.959,01	100,00%				
4.2.3	92759	ARMAÇÃO DE PILAR OU VIGA DE ESTRUTURA CONVENCIONAL DE CONCRETO ARMADO UTILIZANDO AÇO CA-60 DE 5,0 MM - MONTAGEM, AF_06/2022	SINAPI	KG	105,34	13,60	1.432,62	105,34	100,00%	0,00	0,00%	0,00	0,00%	105,34	100%	0,00	0,00%	105,34	R\$	-	R\$	1.432,62	100,00%				
4.2.4	103662	CONCRETAGEM DE VIGAS E LAJES, FCK=25 MPa, PARA QUALQUER TIPO DE LAJE COM BALDES EM EDIFICAÇÃO TERRELA - LANÇAMENTO, ADENSAMENTO E ACABAMENTO, AF_02/2022	SINAPI	M3	4,78	980,77	4.735,89	4,78	100,00%	0,00	0,00%	0,00	0,00%	4,78	100%	0,00	0,00%	4,78	R\$	-	R\$	4.735,89	100,00%				
<b>4.3</b>		<b>CONCRETO ARMADO PARA VERGAS</b>				<b>280,06</b>	<b>0,00</b>	<b>0,00%</b>	<b>0,00</b>	<b>0,00%</b>	<b>0,00</b>	<b>0,00%</b>	<b>0,00</b>	<b>0,00%</b>	<b>0,00</b>	<b>0,00%</b>	<b>0,00</b>	<b>0,00</b>	<b>0,00</b>	<b>0,00</b>	<b>0,00</b>	<b>280,06</b>	<b>100,00%</b>				
4.3.1	93184	VERGA PRÉ-MOLDADA PARA PORTA	SINAPI	M	6,01	38,01	228,44	6,01	100,00%	0,00	0,00%	0,00	0,00%	6,01	100%	0,00	0,00%	6,01	R\$	-	R\$	228,44	100,00%				
4.3.2	93194	CONTRAVERGA PRÉ-MOLDADA PARA JANELA	SINAPI	M	1,03	50,12	51,62	1,03	100,00%	0,00	0,00%	0,00	0,00%	1,03	100%	0,00	0,00%	1,03	R\$	-	R\$	51,62	100,00%				
<b>4.4</b>		<b>CONCRETO ARMADO - LAJE</b>				<b>784,80</b>	<b>0,00</b>	<b>0,00%</b>	<b>0,00</b>	<b>0,00%</b>	<b>0,00</b>	<b>0,00%</b>	<b>0,00</b>	<b>0,00%</b>	<b>0,00</b>	<b>0,00%</b>	<b>0,00</b>	<b>0,00</b>	<b>0,00</b>	<b>0,00</b>	<b>0,00</b>	<b>784,80</b>	<b>100,00%</b>				
4.4.1	101964	LAJE DE VIGOTA TRELICHADA H=13CM	SINAPI	M2	4,00	196,20	784,80	4,00	100,00%	0,00	0,00%	0,00	0,00%	4,00	100%	0,00	0,00%	4,00	R\$	-	R\$	784,80	100,00%				
<b>4.5</b>		<b>CONCRETO ARMADO - PISO</b>				<b>86.464,12</b>	<b>0,00</b>	<b>0,00%</b>	<b>0,00</b>	<b>0,00%</b>	<b>0,00</b>	<b>0,00%</b>	<b>0,00</b>	<b>0,00%</b>	<b>0,00</b>	<b>0,00%</b>	<b>0,00</b>	<b>0,00</b>	<b>0,00</b>	<b>0,00</b>	<b>0,00</b>	<b>86.464,12</b>	<b>100,00%</b>				
4.5.1	92526	MONTAGEM E DESMONTAGEM DE FORMA PARA LAJE, EM CHAPA DE MADEIRA COMPENSADA PLASTIFICADA COM REAPROVEITAMENTO	SINAPI	M2	6,32	40,36	255,08	6,32	100,00%	0,00	0,00%	0,00	0,00%	6,32	100%	0,00	0,00%	6,32	R\$	-	R\$	255,08	100,00%				
4.5.2	C2862	LASTRO DE BRITA COMPACTADA, ESPESSURA 5CM	SEINFRA	M3	34,00	137,96	4.690,64	34,00	100,00%	0,00	0,00%	0,00	0,00%	34,00	100%	0,00	0,00%	34,00	R\$	-	R\$	4.690,64	100,00%				
4.5.3	C1631	LONA PLÁSTICA EM LAJE DE PISO DA QUADRA, ESPESSURA 150 MICRAS	SEINFRA	M2	680,00	6,91	4.698,80	680,00	100,00%	0,00	0,00%	0,00	0,00%	680,00	100%	0,00	0,00%	680,00	R\$	-	R\$	4.698,80	100,00%				
4.5.4	97088	ARMAÇÃO EM TELA DE AÇO Q-92, AÇO CA-60, 4,2MM, MALHA 15X15CM	SINAPI	KG	680,00	13,91	9.458,80	680,00	100,00%	0,00	0,00%	0,00	0,00%	680,00	100%	0,00	0,00%	680,00	R\$	-	R\$	9.458,80	100,00%				
4.5.5	101747	PISO EM CONCRETO 20MPa USINADO, ESPESSURA 8CM, INCLUSIVE SELANTE A BASE DE POLIURETANO (DIMENSÕES 1X1M, PARA JUNTA DE DILATAÇÃO)	SINAPI	M2	680,00	99,06	67.360,80	680,00	100,00%	0,00	0,00%	0,00	0,00%	680,00	100%	0,00	0,00%	680,00	R\$	-	R\$	67.360,80	100,00%				
<b>4.6</b>		<b>ESTRUTURA METÁLICA</b>				<b>213.265,43</b>	<b>0,00</b>	<b>0,00%</b>	<b>0,00</b>	<b>0,00%</b>	<b>0,00</b>	<b>0,00%</b>	<b>0,00</b>	<b>0,00%</b>	<b>0,00</b>	<b>0,00%</b>	<b>0,00</b>	<b>0,00</b>	<b>0,00</b>	<b>0,00</b>	<b>0,00</b>	<b>213.265,43</b>	<b>100,00%</b>				
4.6.1	100775	ESTRUTURA METÁLICA DE COBERTURA AÇO ASTM A36, INCLUSIVE PERFIS METÁLICOS, CHAPAS METÁLICAS E PINTURA	SINAPI	KG	16.205,58	13,16	213.265,43	16.205,58	100,00%	0,00	0,00%	0,00	0,00%	16.205,58	100%	0,00	0,00%	16.205,58	R\$	-	R\$	213.265,43	100,00%				
<b>4.7</b>		<b>CONCRETO ARMADO - PISO/ASSENTO DA ARQUIBANCADA</b>				<b>4.069,51</b>	<b>0,00</b>	<b>0,00%</b>	<b>0,00</b>	<b>0,00%</b>	<b>0,00</b>	<b>0,00%</b>	<b>0,00</b>	<b>0,00%</b>	<b>0,00</b>	<b>0,00%</b>	<b>0,00</b>	<b>0,00</b>	<b>0,00</b>	<b>0,00</b>	<b>0,00</b>	<b>4.069,51</b>	<b>100,00%</b>				
4.7.1	C2862	LASTRO DE BRITA COMPACTADA, ESPESSURA 5CM	SEINFRA	M3	1,90	137,96	262,12	1,90	100,00%	0,00	0,00%	0,00	0,00%	1,90	100%	0,00	0,00%	1,90	R\$	-	R\$	262,12	100,00%				
4.7.2	C1631	LONA PLÁSTICA EM LAJE DE PISO DA QUADRA, ESPESSURA 150 MICRAS	SEINFRA	M2	31,76	6,91	219,46	31,76	100,00%	0,00	0,00%	0,00	0,00%	31,76	100%	0,00	0,00%	31,76	R\$	-	R\$	219,46	100,00%				
4.7.3	97088	ARMAÇÃO EM TELA DE AÇO Q-92, AÇO CA-60, 4,2MM, MALHA 15X15CM	SINAPI	KG	31,76	13,91	441,78	31,76	100,00%	0,00	0,00%	0,00	0,00%	31,76	100%	0,00	0,00%	31,76	R\$	-	R\$	441,78	100,00%				

**PLANILHA DE LEVANTAMENTO DE SERVIÇOS - 4º BOLETIM DE MEDIÇÃO**

ITEM	CÓDIGO	DESCRIÇÃO	CONTRATO										ACUM. ANTERIOR					MEDIÇÃO ATUAL					ACUMULADO					VALOR FINAL		
			FONTE	UNID	QUANTIDADE	PREÇO UNITÁRIO R\$	PREÇO TOTAL R\$	QUANT.	%	QUANT. EXCEDENTE/DIFERENTE	QUANT.	%	QUANT. EXCEDENTE/DIFERENTE	QUANT.	%	QUANT. EXCEDENTE/DIFERENTE	QUANT.	%	QUANT. EXCEDENTE/DIFERENTE	QUANT.	%	ACUM.	ATUAL	%						
																									QUANT.	%	QUANT. EXCEDENTE/DIFERENTE	QUANT.	%	QUANT. EXCEDENTE/DIFERENTE
4.1.4	101747	PISO EM CONCRETO ZOMPA USINADO, ESPESSURA 8CM, INCLUSO SELANTE A BASE DE POLIURETANO (DIMENSÕES 1X1M, PARA JUNTA DE DILATAÇÃO)	SINAPI	M2	31,76	99,06	3.146,15	31,76	100,00%	0,00	0,00%	0,00	0,00%	0,00	0,00%	31,76	100%	0,00	0,00%	0,00	0,00%	R\$	-	R\$	3.146,15	100,00%				
5		<b>SISTEMA DE VEDAÇÃO VERTICAL</b>					<b>43.162,44</b>																							
5.1		<b>ALVENARIA DE VEDAÇÃO</b>					<b>43.162,44</b>																							
5.1.1	103328	ALVENARIA DE VEDAÇÃO DE BLOCOS CERÂMICOS FURADOS NA HORIZONTAL DE 9X19X19 CM (ESPESSURA 9 CM) E ARGAMASSA DE ASSENTAMENTO COM PREPARO EM BETONEIRA, AF. 12/2021	SINAPI	M2	491,21	85,98	42.234,24	491,21	100,00%	0,00	0,00%	0,00	0,00%	0,00	0,00%	491,21	100%	0,00	0,00%	0,00	0,00%	R\$	-	R\$	42.234,24	100,00%				
5.1.2	93203	FIXAÇÃO (ENCUNHAMENTO) DE ALVENARIA DE VEDAÇÃO COM ESPUMA DE POLIURETANO EXPANSIVA	SINAPI	M	60,00	15,47	928,20	60,00	100,00%	0,00	0,00%	0,00	0,00%	0,00	0,00%	60,00	100%	0,00	0,00%	0,00	0,00%	R\$	-	R\$	928,20	100,00%				
6		<b>ESQUADRIAS</b>					<b>6.994,81</b>																							
6.1		<b>PORTAS DE MADEIRA</b>					<b>1.222,87</b>																							
6.1.1	S07766	PORTA DE MADEIRA COMPENSADA - PM2A - 100X210 CM, LISA, SEMI-OCA, PARA SANITÁRIO ACESSÍVEL, INCLUSO FERRAGENS E FECHADURA, SUPORTE E CHAPA DE ALUMÍNIO E=1MM, CONFORME PROJETO DE ESQUADRIAS	ORSE	UN	1,00	1.222,87	1.222,87	1,00	100,00%	0,00	0,00%	0,00	0,00%	0,00	0,00%	1,00	100%	0,00	0,00%	0,00	0,00%	R\$	1.222,87	R\$	1.222,87	100,00%				
6.2		<b>FERRAGENS E ACESSÓRIOS</b>					<b>1.651,24</b>																							
6.2.1	100866	BARRA DE APOIO 40 CM, AÇO INOX POLIDO, DECA OU EQUIVALENTE, PM2	SINAPI	UN	2,00	324,32	648,64	2,00	100,00%	0,00	0,00%	0,00	0,00%	0,00	0,00%	2,00	100%	0,00	0,00%	0,00	0,00%	R\$	648,64	R\$	648,64	100,00%				
6.2.2	S09076	CHAPA METÁLICA (ALUMÍNIO) 90X40 CM, E= 1MM PARA AS PORTAS	ORSE	M2	2,00	142,03	284,06	2,00	100,00%	0,00	0,00%	0,00	0,00%	0,00	0,00%	2,00	100%	0,00	0,00%	0,00	0,00%	R\$	284,06	R\$	284,06	100,00%				
6.2.3	100868	BARRA DE APOIO RETA, EM AÇO INOX POLIDO, COMPRIMENTO 80 CM, FIXADA NA PAREDE - FORNECIMENTO E INSTALAÇÃO, AF. 01/2020	SINAPI	UN	2,00	359,27	718,54	2,00	100,00%	0,00	0,00%	0,00	0,00%	0,00	0,00%	2,00	100%	0,00	0,00%	0,00	0,00%	R\$	718,54	R\$	718,54	100,00%				
6.3		<b>PORTÃO DE FERRO</b>					<b>3.736,28</b>																							
6.3.1	S13135	PORTA DE ABRIR - P44 - 70X165 CM - VENEZIANA- CONFORME PROJETO DE ESQUADRIAS, INCLUSIVE FERRAGENS	ORSE	M2	4,20	889,59	3.736,28	4,20	100,00%	0,00	0,00%	0,00	0,00%	0,00	0,00%	4,20	100%	0,00	0,00%	0,00	0,00%	R\$	3.736,28	R\$	3.736,28	100,00%				
6.4		<b>JANELAS DE ALUMÍNIO - JA</b>					<b>182,40</b>																							
6.4.1	S11945	BASCULANTE EM ALUMÍNIO, COR NIP/IB, MOLDURA-VIDRO, TIPO CONVENCIONAL OU PIVOTANTE, EXCLUSIVO VIDRO	ORSE	M2	0,40	456,01	182,40	0,40	100,00%	0,00	0,00%	0,00	0,00%	0,00	0,00%	0,40	100%	0,00	0,00%	0,00	0,00%	R\$	182,40	R\$	182,40	100,00%				
6.5		<b>VIDROS</b>					<b>202,02</b>																							
6.5.1	C4835	ESPELHO CRISTAL E=4MM SEM MOLDURA	SEINFRA	M2	0,40	505,04	202,02	0,40	100,00%	0,00	0,00%	0,00	0,00%	0,00	0,00%	0,40	100%	0,00	0,00%	0,00	0,00%	R\$	202,02	R\$	202,02	100,00%				
7		<b>SISTEMAS DE COBERTURA</b>					<b>63.782,68</b>																							
7.1	94213	TELHA METÁLICA TRAPEZOIDAL - ESPESSURA 0.5MM	SINAPI	M2	804,38	72,97	58.695,61	804,38	100,00%	0,00	0,00%	0,00	0,00%	0,00	0,00%	804,38	100%	0,00	0,00%	0,00	0,00%	R\$	-	R\$	58.695,61	100,00%				
7.2	94228	CALHA EM CHAPA METÁLICA DOBRADA, DESENVOLVIMENTO 40CM E=0,058MM	SINAPI	M	64,82	78,48	5.087,07	64,82	100,00%	0,00	0,00%	0,00	0,00%	0,00	0,00%	64,82	100%	0,00	0,00%	0,00	0,00%	R\$	5.087,07	R\$	5.087,07	100,00%				
8		<b>IMPERMEABILIZAÇÃO</b>					<b>4.954,97</b>																							
8.1	98557	IMPERMEABILIZAÇÃO DE VIGA BALDRAME COM EMULSÃO ASFÁLTICA, 2 DEMÃOS	SINAPI	M2	100,72	42,17	4.247,36	100,72	100,00%	0,00	0,00%	0,00	0,00%	0,00	0,00%	100,72	100%	0,00	0,00%	0,00	0,00%	R\$	-	R\$	4.247,36	100,00%				
8.2	98557	IMPERMEABILIZAÇÃO DE PAREDE COM EMULSÃO ASFÁLTICA, 2 DEMÃOS	SINAPI	M2	16,78	42,17	707,61	16,78	100,00%	0,00	0,00%	0,00	0,00%	0,00	0,00%	16,78	100%	0,00	0,00%	0,00	0,00%	R\$	-	R\$	707,61	100,00%				
9		<b>REVESTIMENTOS INTERNO E EXTERNO</b>					<b>40.321,59</b>																							
9.1	87679	CHAPISCO DE ADERÊNCIA EM PAREDES INTERNAS, EXTERNAS, VIGAS, PLATIBANDA E CALHAS	SINAPI	M2	982,42	4,16	4.086,87	982,42	100,00%	0,00	0,00%	0,00	0,00%	0,00	0,00%	982,42	100%	0,00	0,00%	0,00	0,00%	R\$	-	R\$	4.086,87	100,00%				
9.2	87529	REBOCO PARA PAREDES INTERNAS E EXTERNAS TRAÇO 1:2:9 - PREPARO MECANICO - ESPESSURA 2.0 CM	SINAPI	M2	982,42	35,68	35.052,75	982,42	100,00%	0,00	0,00%	0,00	0,00%	0,00	0,00%	982,42	100%	0,00	0,00%	0,00	0,00%	R\$	-	R\$	35.052,75	100,00%				
9.3	87273	REVESTIMENTO CERÂMICO DE PAREDES PEI IV- CERÂMICA 32 X 45CM - INCL. REJUNTE	SINAPI	M2	12,78	74,04	946,23	12,78	100,00%	0,00	0,00%	0,00	0,00%	0,00	0,00%	12,78	100%	0,00	0,00%	0,00	0,00%	R\$	-	R\$	946,23	100,00%				
9.4	C4411	PASTILHA CERÂMICA 10X10CM - VERMELHA	SEINFRA	M2	0,80	147,34	117,87	0,80	100,00%	0,00	0,00%	0,00	0,00%	0,00	0,00%	0,80	100%	0,00	0,00%	0,00	0,00%	R\$	-	R\$	117,87	100,00%				
9.5	C4411	PASTILHA CERÂMICA 10X10CM - AZUL	SEINFRA	M2	0,80	147,34	117,87	0,80	100,00%	0,00	0,00%	0,00	0,00%	0,00	0,00%	0,80	100%	0,00	0,00%	0,00	0,00%	R\$	-	R\$	117,87	100,00%				
10		<b>SISTEMAS DE PISOS</b>					<b>35.776,84</b>																							
10.1	87630	CONTRAPISO DE CONCRETO NÃO-ESTRUTURAL, ESPESSURA 4 CM - ÁREAS MOLHADAS	SINAPI	M2	50,00	38,36	1.918,00	50,00	100,00%	0,00	0,00%	0,00	0,00%	0,00	0,00%	50,00	100%	0,00	0,00%	0,00	0,00%	R\$	-	R\$	1.918,00	100,00%				

**PLANILHA DE LEVANTAMENTO DE SERVIÇOS - 4º BOLETIM DE MEDIÇÃO**

ITEM	CÓDIGO	DESCRIÇÃO	CONTRATO			ACUM. ANTERIOR			MEDIÇÃO ATUAL			ACUMULADO			VALOR FINAL		
			QUANTIDADE	PREÇO UNITÁRIO R\$	PREÇO TOTAL R\$	QUANT.	%	QUANT. EXCEDENTE/DIVERGENTE	QUANT.	%	QUANT. EXCEDENTE/DIVERGENTE	QUANT.	%	QUANT. EXCEDENTE/DIVERGENTE	ATUAL	ACUM.	%
10.2	102494	PINTURA DE PISO COM TINTA EPOXI. APLICAÇÃO MANUAL, 2 DEMÃOS, INCLUSO PRIMER EPOXI. AF 08/2021	M2	56,36	27.123,25	0,00	0,00%	481,25	100,00%	0,00	0,00%	481,25	100%	R\$ 27.123,25	R\$ 27.123,25	100,00%	
10.3	104606	PISO CERÂMICO ANTIDERRAPANTE PEI V - 45 X 45 CM - INCL. REJUNTE	M2	74,76	299,04	4,00	100,00%	0,00	0,00%	0,00	0,00%	4,00	100%	R\$ -	R\$ 299,04	100,00%	
10.4	98689	SOLEIRA EM GRANITO CINZA ANDORINHA, LARGURA 15 CM, ESPESSURA 2 CM	M	118,43	331,60	2,80	100,00%	0,00	0,00%	0,00	0,00%	2,80	100%	R\$ -	R\$ 331,60	100,00%	
10.5	94990	EXECUÇÃO DE FASEJO (CALÇADA) OU PISO DE CONCRETO COM CONCRETO MOLDADO IN LOCO, FEITO EM OBRA, ACABAMENTO CONVENCIONAL, NÃO ARMADO. AF 08/2022	M3	750,77	6.021,18	8,02	100,00%	0,00	0,00%	0,00	0,00%	8,02	100%	R\$ -	R\$ 6.021,18	100,00%	
10.6	88649	RODAPE CERÂMICO DE 7CM DE ALTURA COM PLACAS TIPO ESMALTADA EXTRA DE DIMENSÕES 45X45CM. AF 02/2023	M	9,36	83,77	8,95	100,00%	0,00	0,00%	0,00	0,00%	8,95	100%	R\$ -	R\$ 83,77	100,00%	
<b>11</b>		<b>PINTURAS E ACABAMENTOS</b>			<b>29.365,33</b>	<b>0,00</b>	<b>0,00%</b>	<b>0,00</b>	<b>0,00%</b>	<b>0,00</b>	<b>0,00%</b>	<b>0,00</b>	<b>0,00%</b>	<b>29.365,33</b>	<b>29.365,33</b>	<b>100,00%</b>	
11.1	88497	EMASSAMENTO DE TETO COM MASSA CORRIDA PVA, 2 DEMÃOS	M2	16,07	64,28	4,00	100,00%	0,00	0,00%	0,00	0,00%	4,00	100%	R\$ 64,28	R\$ 64,28	100,00%	
11.2	88497	EMASSAMENTO DE PAREDES INTERNAS E EXTERNAS COM MASSA ACRILICA, 2 DEMÃOS	M2	16,07	15.556,40	968,04	100,00%	0,00	0,00%	0,00	0,00%	968,04	100%	R\$ 15.556,40	R\$ 15.556,40	100,00%	
11.3	88489	PINTURA EM ACRILICO SOBRE TETO, 2 DEMÃOS	M2	14,14	56,56	4,00	100,00%	0,00	0,00%	0,00	0,00%	4,00	100%	R\$ 56,56	R\$ 56,56	100,00%	
11.4	88489	PINTURA EM LATEX ACRILICO SOBRE PAREDES INTERNAS E EXTERNAS - BRANCO GELO, 2 DEMÃOS	M2	14,14	13.688,09	968,04	100,00%	0,00	0,00%	0,00	0,00%	968,04	100%	R\$ 13.688,09	R\$ 13.688,09	100,00%	
<b>12</b>		<b>INSTALAÇÃO HIDRÁULICA</b>			<b>1.913,44</b>	<b>0,00</b>	<b>0,00%</b>	<b>0,00</b>	<b>0,00%</b>	<b>0,00</b>	<b>0,00%</b>	<b>0,00</b>	<b>0,00%</b>	<b>0,00</b>	<b>1.913,44</b>	<b>100,00%</b>	
12.1	89446	TUBO PVC SOLDÁVEL Ø 25 MM	M	4,93	59,16	12,00	100,00%	0,00	0,00%	0,00	0,00%	12,00	100%	R\$ -	R\$ 59,16	100,00%	
12.2	89449	TUBO PVC SOLDÁVEL Ø 50 MM	M	16,63	49,89	3,00	100,00%	0,00	0,00%	0,00	0,00%	3,00	100%	R\$ -	R\$ 49,89	100,00%	
12.3	94656	ADAPTADOR SOLDÁVEL CURTO COM BOLSA-ROSCA PARA REGISTRO - 25MM - 3/4"	UN	5,62	22,48	4,00	100,00%	0,00	0,00%	0,00	0,00%	4,00	100%	R\$ -	R\$ 22,48	100,00%	
12.4	89596	ADAPTADOR SOLDÁVEL CURTO COM BOLSA-ROSCA PARA REGISTRO - 50MM - 1 1/2"	UN	9,08	18,16	2,00	100,00%	0,00	0,00%	0,00	0,00%	2,00	100%	R\$ -	R\$ 18,16	100,00%	
12.5	89605	BUCHA DE REDUÇÃO SOLDÁVEL LONGA 50MM-25MM	UN	18,05	18,05	1,00	100,00%	0,00	0,00%	0,00	0,00%	1,00	100%	R\$ -	R\$ 18,05	100,00%	
12.6	89362	JOELHO 90 SOLDÁVEL - 25MM	UN	8,27	49,62	6,00	100,00%	0,00	0,00%	0,00	0,00%	6,00	100%	R\$ -	R\$ 49,62	100,00%	
12.7	89501	JOELHO 90 SOLDÁVEL - 50MM	UN	12,45	12,45	1,00	100,00%	0,00	0,00%	0,00	0,00%	1,00	100%	R\$ -	R\$ 12,45	100,00%	
12.8	89605	LUVA SOLDÁVEL 25MM	UN	18,05	108,30	6,00	100,00%	0,00	0,00%	0,00	0,00%	6,00	100%	R\$ -	R\$ 108,30	100,00%	
12.9	89605	LUVA SOLDÁVEL 50MM	UN	18,05	36,10	2,00	100,00%	0,00	0,00%	0,00	0,00%	2,00	100%	R\$ -	R\$ 36,10	100,00%	
12.10	89645	JOELHO DE REDUÇÃO 90° SOLDÁVEL COM BUCHA LATÃO - 25MM - 1/2"	UN	27,06	81,18	3,00	100,00%	0,00	0,00%	0,00	0,00%	3,00	100%	R\$ -	R\$ 81,18	100,00%	
12.11	89395	TÊ 90 SOLDÁVEL 25MM	UN	11,39	11,39	1,00	100,00%	0,00	0,00%	0,00	0,00%	1,00	100%	R\$ -	R\$ 11,39	100,00%	
12.12	86884	ENGATE FLEXIVEL PLÁSTICO 1/2" - 30CM	UN	9,53	28,59	3,00	100,00%	0,00	0,00%	0,00	0,00%	3,00	100%	R\$ -	R\$ 28,59	100,00%	
12.13	89987	REGISTRO DE GAVETA COM CANOPLA CROMADA 3/4"	UN	75,31	150,62	2,00	100,00%	0,00	0,00%	0,00	0,00%	2,00	100%	R\$ -	R\$ 150,62	100,00%	
12.14	102615	CAIXA D'ÁGUA EM POLIÉSTER REFORÇADO COM FIBRA DE VIDRO, 2000 LITROS - FORNECIMENTO E INSTALAÇÃO. AF 06/2021	UN	1.267,45	1.267,45	1,00	100,00%	0,00	0,00%	0,00	0,00%	1,00	100%	R\$ -	R\$ 1.267,45	100,00%	
<b>13</b>		<b>DRENAGEM DE ÁGUAS PLUVIAIS</b>			<b>4.834,79</b>	<b>0,00</b>	<b>0,00%</b>	<b>0,00</b>	<b>0,00%</b>	<b>0,00</b>	<b>0,00%</b>	<b>0,00</b>	<b>0,00%</b>	<b>0,00</b>	<b>4.834,79</b>	<b>100,00%</b>	
13.1	89578	TUBO DE PVC SÉRIE R Ø100MM	M	29,06	1.569,24	54,00	100,00%	0,00	0,00%	0,00	0,00%	54,00	100%	R\$ -	R\$ 1.569,24	100,00%	
13.1.1	89578	TUBO DE PVC SÉRIE R Ø100MM	M	29,06	1.569,24	54,00	100,00%	0,00	0,00%	0,00	0,00%	54,00	100%	R\$ -	R\$ 1.569,24	100,00%	
13.1.2	89746	JOELHO 45° - 100MM	UN	26,09	573,98	22,00	100,00%	0,00	0,00%	0,00	0,00%	22,00	100%	R\$ -	R\$ 573,98	100,00%	
13.1.3	89744	JOELHO 90° - 100MM	UN	25,36	760,80	30,00	100,00%	0,00	0,00%	0,00	0,00%	30,00	100%	R\$ -	R\$ 760,80	100,00%	
13.1.4	89567	JUNÇÃO SIMPLES - 100MM - 100MM	UN	71,55	143,10	2,00	100,00%	0,00	0,00%	0,00	0,00%	2,00	100%	R\$ -	R\$ 143,10	100,00%	
<b>13.2</b>		<b>ACESSÓRIOS</b>			<b>1.787,67</b>	<b>0,00</b>	<b>0,00%</b>	<b>0,00</b>	<b>0,00%</b>	<b>0,00</b>	<b>0,00%</b>	<b>0,00</b>	<b>0,00%</b>	<b>0,00</b>	<b>1.787,67</b>	<b>100,00%</b>	
13.2.1	97907	CAIXA DE INSPEÇÃO EM ALVENARIA 80X80X40 CM	UN	595,89	1.787,67	3,00	100,00%	0,00	0,00%	0,00	0,00%	3,00	100%	R\$ -	R\$ 1.787,67	100,00%	
<b>14</b>		<b>INSTALAÇÃO SANITÁRIA</b>			<b>11.067,48</b>	<b>0,00</b>	<b>0,00%</b>	<b>0,00</b>	<b>0,00%</b>	<b>0,00</b>	<b>0,00%</b>	<b>0,00</b>	<b>0,00%</b>	<b>0,00</b>	<b>11.067,48</b>	<b>100,00%</b>	
14.1	89714	TUBO DE PVC RÍGIDO 100MM	M	33,46	401,52	12,00	100,00%	0,00	0,00%	0,00	0,00%	12,00	100%	R\$ -	R\$ 401,52	100,00%	
14.2	89711	TUBO DE PVC RÍGIDO 40MM	M	18,96	113,76	6,00	100,00%	0,00	0,00%	0,00	0,00%	6,00	100%	R\$ -	R\$ 113,76	100,00%	
14.3	89712	TUBO DE PVC RÍGIDO 50MM	M	24,04	144,24	6,00	100,00%	0,00	0,00%	0,00	0,00%	6,00	100%	R\$ -	R\$ 144,24	100,00%	
14.4	103967	BUCHA DE REDUÇÃO PVC LONGA 50MM-40MM	UN	10,13	10,13	1,00	100,00%	0,00	0,00%	0,00	0,00%	1,00	100%	R\$ -	R\$ 10,13	100,00%	
14.5	89724	JOELHO PVC 90° 40MM	UN	8,86	17,72	2,00	100,00%	0,00	0,00%	0,00	0,00%	2,00	100%	R\$ -	R\$ 17,72	100,00%	

**PLANILHA DE LEVANTAMENTO DE SERVIÇOS - 4º BOLETIM DE MEDIÇÃO**

ITEM	CÓDIGO	DESCRIÇÃO	UNID	QUANTIDADE	PREÇO UNITÁRIO R\$	PREÇO TOTAL R\$	ACUM. ANTERIOR			MEDIÇÃO ATUAL			ACUMULADO			VALOR FINAL		
							QUANT.	%	QUANT. EXCEDENTE/EXTRANEJE	QUANT.	%	QUANT. EXCEDENTE/EXTRANEJE	QUANT.	%	QUANT. EXCEDENTE/EXTRANEJE	ATUAL	ACUM.	%
14.6	89724	JOELHO PVC 90° COM ANEL PARA ESGOTO SECUNDÁRIO 40MM - 1 1/2"	SINAPI	2,00	8,86	17,72	2,00	100,00%		0,00	0,00%	2,00	100%		R\$	17,72	100,00%	
14.7	89569	JUNÇÃO PVC SIMPLES 100MM-50MM	SINAPI	1,00	82,83	82,83	1,00	100,00%		0,00	0,00%	1,00	100%		R\$	82,83	100,00%	
14.8	89784	TÊ PVC SANITÁRIO 50MM-50MM	SINAPI	1,00	22,31	22,31	1,00	100,00%		0,00	0,00%	1,00	100%		R\$	22,31	100,00%	
14.9	89748	CURVA 90° CURTA 100 MM	SINAPI	1,00	38,61	38,61	1,00	100,00%		0,00	0,00%	1,00	100%		R\$	38,61	100,00%	
14.10	89728	CURVA 90° CURTA 40 MM	SINAPI	2,00	11,44	22,88	2,00	100,00%		0,00	0,00%	2,00	100%		R\$	22,88	100,00%	
14.11	89707	CAIXA SIFONADA 100X100X50MM	SINAPI	1,00	46,60	46,60	1,00	100,00%		0,00	0,00%	1,00	100%		R\$	46,60	100,00%	
14.12	89707	CAIXA SIFONADA 150X150X50MM	SINAPI	1,00	46,60	46,60	1,00	100,00%		0,00	0,00%	1,00	100%		R\$	46,60	100,00%	
14.13	C0809	CAIXA DE INSPEÇÃO 60X60CM	SEINFRA	2,00	348,00	696,00	2,00	100,00%		0,00	0,00%	2,00	100%		R\$	696,00	100,00%	
14.14	C4822	TERMINAL DE VENTILAÇÃO 50MM	SEINFRA	1,00	17,05	17,05	1,00	100,00%		0,00	0,00%	1,00	100%		R\$	17,05	100,00%	
14.15	98083	TANQUE SÉPTICO RETANGULAR, EM ALVENARIA, COM BLOCOS DE CONCRETO, DIMENSÕES INTERNAS: 1,2 X 2,4 X H=1,6 M. VOLUME ÚTIL: 3456 L (PARA 13 CONTRIBUÍNTES).AF. 12/2020	SINAPI	1,00	4.456,29	4.456,29	1,00	100,00%		0,00	0,00%	1,00	100%		R\$	4.456,29	100,00%	
14.16	98063	MOLDADO CIRCULAR, EM CONCRETO PRÉ-MOLDADO, DIÂMETRO INTERNO = 2,38 M, ALTURA INTERNA = 2,50 M, ÁREA DE INFILTRAÇÃO: 21,3 M² (PARA 8 CONTRIBUÍNTES).AF. 12/2020 PA	SINAPI	1,00	4.933,22	4.933,22	1,00	100,00%		0,00	0,00%	1,00	100%		R\$	4.933,22	100,00%	
<b>15</b>		<b>LOUÇAS, ACESSÓRIOS E METAIS</b>																
15.1	95470	BACIA SANITÁRIA CONVENCIONAL, DECA OU EQUIVALENTE COM ACESSÓRIOS	SINAPI	1,00	340,01	340,01	1,00	100,00%		0,00	0,00%	1,00	#DIV/0!		R\$	340,01	100,00%	
15.2	86901	CUBA DE EMBUTIR OVAL EM LOUÇA BRANCA, DECA OU EQUIVALENTE	SINAPI	1,00	162,04	162,04	1,00	100,00%		0,00	0,00%	1,00	100%		R\$	162,04	100,00%	
15.3	95544	PORTA PAPEL HIGIÊNICO, MELHORAMENTO OU EQUIVALENTE	SINAPI	1,00	77,30	77,30	1,00	100,00%		0,00	0,00%	1,00	100%		R\$	77,30	100,00%	
15.4	95547	PAPELEIRA DE SOBREPOR INTERFOLHADO, MELHORAMENTO OU EQUIVALENTE	SINAPI	1,00	115,35	115,35	1,00	100,00%		0,00	0,00%	1,00	100%		R\$	115,35	100,00%	
15.5	C1151	DUCHA HIGIÊNICA COM REGISTRO E DERIVAÇÃO, DECA OU EQUIVALENTE	SEINFRA	1,00	65,23	65,23	1,00	100,00%		0,00	0,00%	1,00	100%		R\$	65,23	100,00%	
15.6	86906	TORNEIRA PARA LAVATÓRIO COM AÇIONAMENTO POR ALAVANCA, DECA OU EQUIVALENTE	SINAPI	1,00	106,94	106,94	1,00	100,00%		0,00	0,00%	1,00	100%		R\$	106,94	100,00%	
15.7	95547	DISPENSER SABONETEIRA, MELHORAMENTOS OU EQUIVALENTE	SINAPI	1,00	115,35	115,35	1,00	100,00%		0,00	0,00%	1,00	100%		R\$	115,35	100,00%	
15.8	95547	DISPENSER TOALHA, MELHORAMENTOS OU EQUIVALENTE	SINAPI	1,00	115,35	115,35	1,00	100,00%		0,00	0,00%	1,00	100%		R\$	115,35	100,00%	
15.9	S03708	CABIDE METÁLICO, DECA OU EQUIVALENTE	ORSE	1,00	112,36	112,36	1,00	100,00%		0,00	0,00%	1,00	100%		R\$	112,36	100,00%	
15.10	100866	BARRA DE APOIO 40 CM, AÇO INOX POLIDO, DECA OU EQUIVALENTE	SINAPI	2,00	324,32	648,64	2,00	100,00%		0,00	0,00%	2,00	100%		R\$	648,64	100,00%	
15.11	100868	BARRA DE APOIO 80 CM, AÇO INOX POLIDO, DECA OU EQUIVALENTE	SINAPI	2,00	359,27	718,54	2,00	100,00%		0,00	0,00%	2,00	100%		R\$	718,54	100,00%	
<b>16</b>		<b>SISTEMA DE PROTEÇÃO CONTRA INCÊNDIO</b>																
16.1	97599	LUMINÁRIA DE EMERGÊNCIA DE BLOCOS AUCÔNOMOS DE LED, COM AUTONOMIA DE 2H	SINAPI	8,00	21,39	171,12	8,00	100,00%		0,00	0,00%	8,00	100%		R\$	171,12	100,00%	
16.2	S07860	LUMINÁRIA DE EMERGÊNCIA DE BLOCOS AUCÔNOMOS DE LED, TIPO REFLETOR	ORSE	2,00	295,75	591,50	2,00	100,00%		0,00	0,00%	2,00	100%		R\$	591,50	100,00%	
16.3	S12514	KIT BOTOEIRA DE EMERGÊNCIA	ORSE	2,00	794,09	1.588,18	2,00	100,00%		0,00	0,00%	2,00	100%		R\$	1.588,18	100,00%	
16.4	S13580	PLACA DE SINALIZAÇÃO EM FOTOLUMINESCENTE, DIMENSÕES ATÉ 480CM²	ORSE	18,00	13,01	234,18	18,00	100,00%		0,00	0,00%	18,00	100%		R\$	234,18	100,00%	
<b>17</b>		<b>INSTALAÇÃO ELÉTRICA - 220V</b>																
<b>17.1</b>		<b>CENTRO DE DISTRIBUIÇÃO</b>																
17.1.1	101883	QUADRO DE DISTRIBUIÇÃO DE EMBUTIR, COMPLETO, (PARA 18 DISJUNTORES MONOPOLARES, COM BARRAMENTO PARA AS FASES, NEUTRO E PARA PROTEÇÃO, METÁLICO, PINTURA ELETROSTÁTICA EPOXI COR BEGE, C/ PORTA, TRINCO E ACESSÓRIOS)	SINAPI	1,00	511,58	511,58	1,00	100,00%		0,00	0,00%	1,00	100%		R\$	511,58	100,00%	
17.1.2	101938	QUADRO DE MEDIÇÃO	SINAPI	1,00	127,07	127,07	1,00	100,00%		0,00	0,00%	1,00	100%		R\$	127,07	100,00%	
<b>17.2</b>		<b>DISJUNTORES</b>																
17.2.1	93853	DISJUNTOR MONOPOLAR TERMOMAGNÉTICO 10A	SINAPI	12,00	10,29	123,48	12,00	100,00%		0,00	0,00%	12,00	100%		R\$	123,48	100,00%	
17.2.2	93854	DISJUNTOR MONOPOLAR TERMOMAGNÉTICO 13A	SINAPI	1,00	10,88	10,88	1,00	100,00%		0,00	0,00%	1,00	100%		R\$	10,88	100,00%	
17.2.3	93857	DISJUNTOR MONOPOLAR TERMOMAGNÉTICO 32A	SINAPI	8,00	13,51	108,08	8,00	100,00%		0,00	0,00%	8,00	100%		R\$	108,08	100,00%	

**PLANILHA DE LEVANTAMENTO DE SERVIÇOS - 4º BOLETIM DE MEDIÇÃO**

CONTRATO										ACUM. ANTERIOR				MEDIÇÃO ATUAL				ACUMULADO				VALOR FINAL			
ITEM	Código	Descrição	Fonte	UND	QUANTIDADE	PREÇO UNITÁRIO R\$	PREÇO TOTAL R\$	QUANT.	%	QUANT. EXCEDENTE/DIFERENTE	QUANT.	%	QUANT. EXCEDENTE/DIFERENTE	QUANT.	%	QUANT. EXCEDENTE/DIFERENTE	QUANT.	%	ACUM.	ATUAL	%	ACUM.	%		
17.2.4	93873	DISJUNTOR TRIPOLAR TERMOMAGNÉTICO 50A	SINAPI	UN	1,00	86,64	86,64	0,00	0,00%	0,00	1,00	100,00%	0,00	1,00	100,00%	0,00	1,00	100,00%		R\$ 86,64	R\$ 86,64	100,00%	R\$ 86,64	100,00%	
17.2.5	C4530	INTERRUPTOR BIPOLAR DR - 25A	SEINFRA	UN	1,00	151,61	151,61	0,00	0,00%	0,00	1,00	100,00%	0,00	1,00	100,00%	0,00	1,00	100,00%		R\$ 151,61	R\$ 151,61	100,00%	R\$ 151,61	100,00%	
<b>17.3</b>		<b>ELETRODUTOS E ACESSÓRIOS</b>				<b>10.458,59</b>	<b>10.458,59</b>	<b>0,00</b>	<b>0,00%</b>	<b>0,00</b>	<b>0,00</b>	<b>0,00%</b>	<b>0,00</b>	<b>0,00</b>	<b>0,00%</b>	<b>0,00</b>	<b>0,00</b>	<b>0,00%</b>		<b>R\$ 2.998,99</b>	<b>R\$ 2.998,99</b>	<b>100,00%</b>	<b>R\$ 10.458,59</b>	<b>100,00%</b>	
17.3.1	91834	ELETRODUTO PVC FLEXÍVEL CORRUGADO REFORÇADO, Ø25MM (DN 3/4"), INCLUSIVE CONEXÕES	SINAPI	M	270,40	17,82	4.818,53	270,40	100,00%	0,00	0,00	0,00%	0,00	0,00	0,00%	0,00	270,40	100,00%		R\$ -	R\$ 4.818,53	100,00%	R\$ 4.818,53	100,00%	
17.3.2	91873	ELETRODUTO PVC RÍGIDO ROSCAVEL, Ø40MM (DN 1 1/4"), INCLUSIVE CONEXÕES	SINAPI	M	11,70	20,85	243,95	11,70	100,00%	0,00	0,00	0,00%	0,00	0,00	0,00%	0,00	11,70	100,00%		R\$ -	R\$ 243,95	100,00%	R\$ 243,95	100,00%	
17.3.3	93011	ELETRODUTO PVC RÍGIDO ROSCAVEL, Ø85MM (DN 3"), INCLUSIVE CONEXÕES	SINAPI	M	60,00	45,21	2.712,60	0,00	0,00%	60,00	60,00	100,00%	0,00	0,00	0,00%	0,00	60,00	100,00%		R\$ 2.712,60	R\$ 2.712,60	100,00%	R\$ 2.712,60	100,00%	
17.3.4	91884	LUBA PVC ROSCA 3/4"	SINAPI	UN	2,00	11,12	22,24	2,00	100,00%	0,00	0,00	0,00%	0,00	0,00	0,00%	0,00	2,00	100,00%		R\$ -	R\$ 22,24	100,00%	R\$ 22,24	100,00%	
17.3.5	91886	LUBA PVC ROSCA 1 1/4"	SINAPI	UN	103,00	15,39	1.585,17	103,00	100,00%	0,00	0,00	0,00%	0,00	0,00	0,00%	0,00	103,00	100,00%		R\$ -	R\$ 1.585,17	100,00%	R\$ 1.585,17	100,00%	
17.3.6	93016	LUBA PVC ROSCA 3"	SINAPI	UN	13,00	38,74	503,62	13,00	100,00%	0,00	0,00	0,00%	0,00	0,00	0,00%	0,00	13,00	100,00%		R\$ -	R\$ 503,62	100,00%	R\$ 503,62	100,00%	
17.3.7	91920	CURVA 90° LONGA 1 1/4"	SINAPI	UN	1,00	24,25	24,25	1,00	100,00%	0,00	0,00	0,00%	0,00	0,00	0,00%	0,00	1,00	100,00%		R\$ -	R\$ 24,25	100,00%	R\$ 24,25	100,00%	
17.3.8	91943	CAIXA DE PASSAGEM PVC 4X4"	SINAPI	UN	17,00	22,03	374,51	4,00	23,53%	13,00	13,00	76,47%	0,00	0,00	0,00%	0,00	17,00	100,00%		R\$ 286,39	R\$ 374,51	100,00%	R\$ 374,51	100,00%	
17.3.9	92865	CAIXA DE PASSAGEM DE SOBREPOR NO TETO AÇO PINTADA 100X100X80MM	SINAPI	UN	2,00	13,74	27,48	2,00	100,00%	0,00	0,00	0,00%	0,00	0,00	0,00%	0,00	2,00	100,00%		R\$ -	R\$ 27,48	100,00%	R\$ 27,48	100,00%	
17.3.10	C0827	CAIXA DE PASSAGEM DE EMBUTIR PVC 150X150X80MM	SEINFRA	UN	2,00	40,55	81,10	2,00	100,00%	0,00	0,00	0,00%	0,00	0,00	0,00%	0,00	2,00	100,00%		R\$ -	R\$ 81,10	100,00%	R\$ 81,10	100,00%	
17.3.11	C0828	CAIXA DE PASSAGEM DE EMBUTIR PVC 250X323X74MM	SEINFRA	UN	1,00	65,14	65,14	1,00	100,00%	0,00	0,00	0,00%	0,00	0,00	0,00%	0,00	1,00	100,00%		R\$ -	R\$ 65,14	100,00%	R\$ 65,14	100,00%	
<b>17.4</b>		<b>CABOS E FIOS (CONDUTORES)</b>				<b>11.527,17</b>	<b>11.527,17</b>	<b>0,00</b>	<b>0,00%</b>	<b>0,00</b>	<b>0,00</b>	<b>0,00%</b>	<b>0,00</b>	<b>0,00</b>	<b>0,00%</b>	<b>0,00</b>	<b>0,00</b>	<b>0,00%</b>		<b>R\$ 11.527,17</b>	<b>R\$ 11.527,17</b>	<b>100,00%</b>	<b>R\$ 11.527,17</b>	<b>100,00%</b>	
17.4.1	91926	CONDUTOR DE COBRE FLEXÍVEL ISOLADO, 2,5 MM², ANTI-CHAMAS, 450/750 V	SINAPI	M	850,50	4,02	3.419,01	0,00	0,00%	850,50	850,50	100,00%	0,00	0,00	0,00%	0,00	850,50	100,00%		R\$ 3.419,01	R\$ 3.419,01	100,00%	R\$ 3.419,01	100,00%	
17.4.2	91928	CONDUTOR DE COBRE FLEXÍVEL ISOLADO, 4,0 MM², ANTI-CHAMAS, 450/750 V	SINAPI	M	66,00	6,21	409,86	0,00	0,00%	66,00	66,00	100,00%	0,00	0,00	0,00%	0,00	66,00	100,00%		R\$ 409,86	R\$ 409,86	100,00%	R\$ 409,86	100,00%	
17.4.3	91930	CONDUTOR DE COBRE FLEXÍVEL ISOLADO, 6,0 MM², ANTI-CHAMAS, 450/750 V	SINAPI	M	286,75	8,69	2.491,86	0,00	0,00%	286,75	286,75	100,00%	0,00	0,00	0,00%	0,00	286,75	100,00%		R\$ 2.491,86	R\$ 2.491,86	100,00%	R\$ 2.491,86	100,00%	
17.4.4	91934	CONDUTOR DE COBRE FLEXÍVEL ISOLADO, 16,0 MM², ANTI-CHAMAS, 450/750 V	SINAPI	M	231,50	22,49	5.206,44	0,00	0,00%	231,50	231,50	100,00%	0,00	0,00	0,00%	0,00	231,50	100,00%		R\$ 5.206,44	R\$ 5.206,44	100,00%	R\$ 5.206,44	100,00%	
<b>17.5</b>		<b>ILUMINAÇÃO E TOMADAS</b>				<b>6.467,51</b>	<b>6.467,51</b>	<b>0,00</b>	<b>0,00%</b>	<b>0,00</b>	<b>0,00</b>	<b>0,00%</b>	<b>0,00</b>	<b>0,00</b>	<b>0,00%</b>	<b>0,00</b>	<b>0,00</b>	<b>0,00%</b>		<b>R\$ 6.467,51</b>	<b>R\$ 6.467,51</b>	<b>100,00%</b>	<b>R\$ 6.467,51</b>	<b>100,00%</b>	
17.5.1	91996	TOMADA UNIVERSAL, 10A, COR BRANCA, COMPLETA	SINAPI	UN	5,00	35,09	175,45	0,00	0,00%	5,00	5,00	100,00%	0,00	0,00	0,00%	0,00	5,00	100,00%		R\$ 175,45	R\$ 175,45	100,00%	R\$ 175,45	100,00%	
17.5.2	91953	INTERRUPTOR 1 TECLA SIMPLES	SINAPI	UN	2,00	29,97	59,94	0,00	0,00%	2,00	2,00	100,00%	0,00	0,00	0,00%	0,00	2,00	100,00%		R\$ 59,94	R\$ 59,94	100,00%	R\$ 59,94	100,00%	
17.5.3	97587	LUMINÁRIAS LED SOBREPOR 270X1250MM, 18W	SINAPI	UN	3,00	309,24	927,72	0,00	0,00%	3,00	3,00	100,00%	0,00	0,00	0,00%	0,00	3,00	100,00%		R\$ 927,72	R\$ 927,72	100,00%	R\$ 927,72	100,00%	
17.5.4	S12808	REFLETOR LED 200W	ORSE	UN	20,00	265,22	5.304,40	0,00	0,00%	20,00	20,00	100,00%	0,00	0,00	0,00%	0,00	20,00	100,00%		R\$ 5.304,40	R\$ 5.304,40	100,00%	R\$ 5.304,40	100,00%	
<b>18</b>		<b>SISTEMA DE PROTEÇÃO CONTRA DESCARGAS ATMOSFÉRICAS (SPDA)</b>				<b>24.089,35</b>	<b>24.089,35</b>	<b>0,00</b>	<b>0,00%</b>	<b>0,00</b>	<b>0,00</b>	<b>0,00%</b>	<b>0,00</b>	<b>0,00</b>	<b>0,00%</b>	<b>0,00</b>	<b>0,00</b>	<b>0,00%</b>		<b>R\$ 13.749,43</b>	<b>R\$ 24.089,35</b>	<b>100,00%</b>	<b>R\$ 24.089,35</b>	<b>100,00%</b>	
18.1	C3483	CONNECTOR TIPO TERMINAL OLHAL PARA CABO #50 MMF	SEINFRA	UN	15,00	7,21	108,15	0,00	0,00%	15,00	15,00	100,00%	0,00	0,00	0,00%	0,00	15,00	100,00%		R\$ 108,15	R\$ 108,15	100,00%	R\$ 108,15	100,00%	
18.2	98463	CONNECTOR PARA HASTE DE ATERRAMENTO TIPO U COM DUPLA ROSCA	SINAPI	UN	18,00	25,16	452,88	18,00	100,00%	0,00	0,00	0,00%	0,00	0,00	0,00%	0,00	18,00	100,00%		R\$ -	R\$ 452,88	100,00%	R\$ 452,88	100,00%	
18.3	96885	HASTE DE COBRE 2,4 M X 5/8" COPPERWELD	SINAPI	UN	18,00	84,22	1.515,96	18,00	100,00%	0,00	0,00	0,00%	0,00	0,00	0,00%	0,00	18,00	100,00%		R\$ -	R\$ 1.515,96	100,00%	R\$ 1.515,96	100,00%	
18.4	96874	CABO DE COBRE NU 50MM²	SINAPI	M	255,00	84,00	21.420,00	95,00	37,25%	160,00	160,00	62,75%	0,00	0,00	0,00%	0,00	255,00	100,00%		R\$ 13.440,00	R\$ 21.420,00	100,00%	R\$ 21.420,00	100,00%	
18.5	98111	CAIXA DE INSPEÇÃO COM TAMPA EM PVC, Ø 230MM X 250MM	SINAPI	UN	4,00	53,74	214,96	4,00	100,00%	0,00	0,00	0,00%	0,00	0,00	0,00%	0,00	4,00	100,00%		R\$ -	R\$ 214,96	100,00%	R\$ 214,96	100,00%	
18.6	98463	PARAFUSO 5/16" INOX CABEÇA SEXTAVADA COM ARRUELA	SINAPI	UN	15,00	25,16	377,40	7,00	46,67%	8,00	8,00	53,33%	0,00	0,00	0,00%	0,00	15,00	100,00%		R\$ 201,28	R\$ 377,40	100,00%	R\$ 377,40	100,00%	
<b>19</b>		<b>SERVIÇOS COMPLEMENTARES</b>				<b>44.262,92</b>	<b>44.262,92</b>	<b>0,00</b>	<b>0,00%</b>	<b>0,00</b>	<b>0,00</b>	<b>0,00%</b>	<b>0,00</b>	<b>0,00</b>	<b>0,00%</b>	<b>0,00</b>	<b>0,00</b>	<b>0,00%</b>		<b>R\$ 44.187,36</b>	<b>R\$ 44.262,92</b>	<b>100,00%</b>	<b>R\$ 44.262,92</b>	<b>100,00%</b>	
19.1	C4068	BANCADA EM GRANITO CINZA ANDORINHA ESPESURA 2CM CONFORME PROJETO	SEINFRA	M2	0,14	386,96	54,17	0,00	0,00%	0,14	0,14	100,00%	0,00	0,00	0,00%	0,00	0,14	100,00%		R\$ 54,17	R\$ 54,17	100,00%	R\$ 54,17	100,00%	
19.2	C1869	PEITORIL EM GRANITO CINZA, LARGURA= 19CM E=2 CM	SEINFRA	M	0,85	88,89	75,56	0,85	100,00%	0,00	0,00	0,00%	0,00	0,00	0,00%	0,00	0,85	100,00%		R\$ -	R\$ 75,56	100,00%	R\$ 75,56	100,00%	
19.3	C0864	CONJUNTO DE MASTROS PARA BANDEIRAS EM TUBO DE AÇO GALVANIZADO	SEINFRA	UN	1,00	3.852,53	3.852,53	0,00	0,00%	1,00	1,00	100,00%	0,00	0,00	0,00%	0,00	1,00	100,00%		R\$ 3.852,53	R\$ 3.852,53	100,00%	R\$ 3.852,53	100,00%	
19.4	C1351	ESTRUTURA METÁLICA PARA REDE DE VOLEY	SEINFRA	CJ	1,00	2.703,16	2.703,16	0,00	0,00%	1,00	1,00	100,00%	0,00	0,00	0,00%	0,00	1,00	100,00%		R\$ 2.703,16	R\$ 2.703,16	100,00%	R\$ 2.703,16	100,00%	
19.5	C1347	ESTRUTURA METÁLICA COM TABELAS DE BASQUETE	SEINFRA	CJ	1,00	5.130,88	5.130,88	0,00	0,00%	1,00	1,00	100,00%	0,00	0,00	0,00%	0,00	1,00	100,00%		R\$ 5.130,88	R\$ 5.130,88	100,00%	R\$ 5.130,88	100,00%	
19.6	C1349	ESTRUTURA METÁLICA DE TRAVES DE FUTSAL	SEINFRA	CJ	1,00	4.452,67	4.452,67	0,00	0,00%	1,00	1,00	100,00%	0,00	0,00	0,00%	0,00	1,00	100,00%		R\$ 4.452,67	R\$ 4.452,67	100,00%	R\$ 4.452,67	100,00%	

PLANILHA DE LEVANTAMENTO DE SERVIÇOS - 4º BOLETIM DE MEDIÇÃO

CONTRATO				ACUM. ANTERIOR				MEDIÇÃO ATUAL				ACUMULADO				VALOR FINAL			
ITEM	CÓDIGO	DESCRIÇÃO	FONTE	UNID	QUANTIDADE	PREÇO UNITÁRIO R\$	PREÇO TOTAL R\$	QUANT.	%	QUANT. EXCEDENTE/ DIVERGENTE	%	QUANT.	%	QUANT. EXCEDENTE/ DIVERGENTE	%	ATUAL	ACUM.		
19.7	102362	ALAMBRADO PARA QUADRA POLIESPORTIVA, ESTRUTURADO POR TUBOS DE AÇO GALVANIZADO, (MONTANTES COM DIÂMETRO 2", TRAVESSAS E ESCORAS COM DIÂMETRO 1 1/2"), COM TELA DE ARAME GALVANIZADO, FIO 14 BWG E MALHA QUADRADA 5X5CM (EXCETO MURETA), AF. 03/2021	SINAPI	M2	171,50	163,23	27.983,95	0,00	0,00%	171,50	100,00%	171,50	100%			R\$ 27.983,95	R\$ 27.983,95		
20	SERVIÇOS FINAIS						3.355,68	0,00	0,00%	0,00	0,00%	0,00				3.355,68	3.355,68		
20.1	99803	LIMPEZA DE OBRA	SINAPI	M2	655,75	1,94	1.272,16	0,00	0,00%	655,75	100,00%	655,75	100%			R\$ 1.272,16	R\$ 1.272,16		
20.2	S00005	PLACA DE INAUGURAÇÃO METÁLICA 0,47X0,57M	ORSE	UN	1,00	2.083,52	2.083,52	0,00	0,00%	1,00	100,00%	1,00	100%			R\$ 2.083,52	R\$ 2.083,52		
VALOR ORÇAMENTO:							813.889,64										161.649,35	813.889,64	
VALOR BDI TOTAL:							220.726,87										43.839,30	220.726,87	
VALOR TOTAL:							1.034.616,51										205.488,64	1.034.616,51	100,00%

VALOR DA 4ª MEDIÇÃO R\$ 205.488,65 (DUZENTOS E CINCO MIL E QUATROCENTOS E OITENTA E OITO REAIS E SESSENTA E CINCO CENTAVOS)

UM MILHÃO TRINTA E QUATRO MIL SEISCENTOS E DEZESSEIS REAIS E CINQUENTA E UM CENTAVOS

SALDO DO CONTRATO R\$ -

**J E SENA DE**  
**OLIVEIRA:489224**  
**27000173**

Assinado de forma digital por **J E SENA DE OLIVEIRA:48922427000173**

**KERLLY KAIO**  
**DE LIMA DA**  
**CONCEICAO:05**  
**382356327**

Assinado de forma digital por **KERLLY KAIO DE LIMA DA CONCEICAO:05382356327**  
 Dados: 2026.03.18 17:47:16 -03'00'



**PLANILHA DE LEVANTAMENTO DE SERVIÇOS - 4º BOLETIM DE MEDIÇÃO**

ITEM	CÓDIGO	DESCRIÇÃO	CONTRATO			ACUM. ANTERIOR			MEDIÇÃO ATUAL			ACUMULADO			VALOR FINAL		
			UNID	QUANTIDADE	PREÇO UNITÁRIO R\$	PREÇO TOTAL R\$	QUANT.	%	QUANT. EXCETU/ DIVERGENTE	QUANT.	%	QUANT. EXCETU/ DIVERGENTE	QUANT.	%	QUANT. EXCETU/ DIVERGENTE	ATUAL	ACUM.
3.2.4	92915	ARMAÇÃO DE AÇO CA-60 Ø 5,0MM. INCLUSO FORNECIMENTO, CORTE, DOBRA E COLOCAÇÃO	SINAPI	KG	112,73	16,00	1.803,68	112,73	100,00%	0,00	0,00%	112,73	100%	0,00	R\$	1.803,68	100,00%
3.2.5	96557	CONCRETO BOMBEADO FCK= 25MPA. INCLUINDO PREPARO, LANÇAMENTO E ADENSAMENTO	SINAPI	M3	5,81	780,99	4.537,55	5,81	100,00%	0,00	0,00%	5,81	100%	0,00	R\$	4.537,55	100,00%
<b>4</b>		<b>SUPERESTRUTURA</b>				<b>346.084,71</b>						<b>0,00</b>			<b>0,00</b>	<b>346.084,71</b>	<b>100,00%</b>
<b>4.1</b>		<b>CONCRETO ARMADO - PILARES</b>				<b>26.848,21</b>						<b>0,00</b>			<b>0,00</b>	<b>26.848,21</b>	<b>100,00%</b>
4.1.1	92443	MONTAGEM E DESMONTAGEM DE FORMA PARA PILARES, EM CHAPA DE MADEIRA COMPENSADA PLASTIFICADA COM REAPROVEITAMENTO	SINAPI	M2	45,66	47,33	2.161,09	45,66	100,00%	0,00	0,00%	45,66	100%	0,00	R\$	2.161,09	100,00%
4.1.2	92762	ARMAÇÃO DE PILAR OU VIGA DE ESTRUTURA CONVENCIONAL DE CONCRETO ARMADO UTILIZANDO AÇO CA-50 DE 10,0 MM - MONTAGEM. AF_06/2022	SINAPI	KG	407,22	10,98	4.471,28	407,22	100,00%	0,00	0,00%	407,22	100%	0,00	R\$	4.471,28	100,00%
4.1.3	92763	ARMAÇÃO DE PILAR OU VIGA DE ESTRUTURA CONVENCIONAL DE CONCRETO ARMADO UTILIZANDO AÇO CA-50 DE 12,5 MM - MONTAGEM. AF_06/2022	SINAPI	KG	543,13	9,24	5.018,52	543,13	100,00%	0,00	0,00%	543,13	100%	0,00	R\$	5.018,52	100,00%
4.1.4	92759	ARMAÇÃO DE PILAR OU VIGA DE ESTRUTURA CONVENCIONAL DE CONCRETO ARMADO UTILIZANDO AÇO CA-60 DE 5,0 MM - MONTAGEM. AF_06/2022	SINAPI	KG	181,10	13,60	2.462,96	181,10	100,00%	0,00	0,00%	181,10	100%	0,00	R\$	2.462,96	100,00%
4.1.5	103669	CONCRETAGEM DE PILARES, FCK = 25 MPA, COM USO DE BALDES - LANÇAMENTO, ADENSAMENTO E ACABAMENTO. AF_02/2022	SINAPI	M3	13,07	974,32	12.734,36	13,07	100,00%	0,00	0,00%	13,07	100%	0,00	R\$	12.734,36	100,00%
<b>4.2</b>		<b>CONCRETO ARMADO - VIGAS</b>				<b>14.372,58</b>						<b>0,00</b>			<b>0,00</b>	<b>14.372,58</b>	<b>100,00%</b>
4.2.1	92479	MONTAGEM E DESMONTAGEM DE FORMA PARA VIGAS, EM CHAPA DE MADEIRA COMPENSADA PLASTIFICADA COM REAPROVEITAMENTO	SINAPI	M2	44,38	73,12	3.245,07	44,38	100,00%	0,00	0,00%	44,38	100%	0,00	R\$	3.245,07	100,00%
4.2.2	92762	ARMAÇÃO DE PILAR OU VIGA DE ESTRUTURA CONVENCIONAL DE CONCRETO ARMADO UTILIZANDO AÇO CA-50 DE 10,0 MM - MONTAGEM. AF_06/2022	SINAPI	KG	451,64	10,98	4.959,01	451,64	100,00%	0,00	0,00%	451,64	100%	0,00	R\$	4.959,01	100,00%
4.2.3	92759	ARMAÇÃO DE PILAR OU VIGA DE ESTRUTURA CONVENCIONAL DE CONCRETO ARMADO UTILIZANDO AÇO CA-60 DE 5,0 MM - MONTAGEM. AF_06/2022	SINAPI	KG	105,34	13,60	1.432,62	105,34	100,00%	0,00	0,00%	105,34	100%	0,00	R\$	1.432,62	100,00%
4.2.4	103662	CONCRETAGEM DE VIGAS E LAJES, FCK=25 MPA, PARA QUALQUER TIPO DE LAJE COM BALDES EM EDIFICAÇÃO TERRELA - LANÇAMENTO, ADENSAMENTO E ACABAMENTO. AF_02/2022	SINAPI	M3	4,78	990,77	4.735,88	4,78	100,00%	0,00	0,00%	4,78	100%	0,00	R\$	4.735,88	100,00%
<b>4.3</b>		<b>CONCRETO ARMADO PARA VERGAS</b>				<b>280,06</b>						<b>0,00</b>			<b>0,00</b>	<b>280,06</b>	<b>100,00%</b>
4.3.1	93194	VERGA PRÉ-MOLDADA PARA PORTA	SINAPI	M	6,01	38,01	228,44	6,01	100,00%	0,00	0,00%	6,01	100%	0,00	R\$	228,44	100,00%
4.3.2	93194	CONTRAVERGA PRÉ-MOLDADA PARA JANELA	SINAPI	M	1,03	50,12	51,62	1,03	100,00%	0,00	0,00%	1,03	100%	0,00	R\$	51,62	100,00%
<b>4.4</b>		<b>CONCRETO ARMADO - LAJE</b>				<b>784,80</b>						<b>0,00</b>			<b>0,00</b>	<b>784,80</b>	<b>100,00%</b>
4.4.1	101964	LAJE DE VIGOTA TRELICADA H=13CM	SINAPI	M2	4,00	196,20	784,80	4,00	100,00%	0,00	0,00%	4,00	100%	0,00	R\$	784,80	100,00%
<b>4.5</b>		<b>CONCRETO ARMADO - PISO</b>				<b>86.484,12</b>						<b>0,00</b>			<b>0,00</b>	<b>86.484,12</b>	<b>100,00%</b>
4.5.1	92526	MONTAGEM E DESMONTAGEM DE FORMA PARA LAJE, EM CHAPA DE MADEIRA COMPENSADA PLASTIFICADA COM REAPROVEITAMENTO	SINAPI	M2	6,32	40,36	255,08	6,32	100,00%	0,00	0,00%	6,32	100%	0,00	R\$	255,08	100,00%
4.5.2	C2862	LASTRO DE BRITA COMPACTADA, ESPESSURA 5CM	SEINFRA	M3	34,00	137,96	4.690,64	34,00	100,00%	0,00	0,00%	34,00	100%	0,00	R\$	4.690,64	100,00%
4.5.3	C1631	LONA PLÁSTICA EM LAJE DE PISO DA QUADRA, ESPESSURA 150 MICRAS	SEINFRA	M2	680,00	6,91	4.698,80	680,00	100,00%	0,00	0,00%	680,00	100%	0,00	R\$	4.698,80	100,00%
4.5.4	97088	ARMAÇÃO EM TELA DE AÇO Q-82, AÇO CA-80, 4,2MM, MALHA 15X15CM	SINAPI	KG	680,00	13,91	9.458,80	680,00	100,00%	0,00	0,00%	680,00	100%	0,00	R\$	9.458,80	100,00%
4.5.5	101747	PISO EM CONCRETO 20MPA USINADO, ESPESSURA 8CM, INCLUSO SELANTE A BASE DE POLIURETANO (DIMENSÕES 1X1M, PARA JUNTA DE DILATAÇÃO)	SINAPI	M2	680,00	99,06	67.360,80	680,00	100,00%	0,00	0,00%	680,00	100%	0,00	R\$	67.360,80	100,00%
<b>4.6</b>		<b>ESTRUTURA METÁLICA</b>				<b>213.265,43</b>						<b>0,00</b>			<b>0,00</b>	<b>213.265,43</b>	<b>100,00%</b>
4.6.1	100775	ESTRUTURA METÁLICA DE COBERTURA AÇO ASTM A36, INCLUSO PERFIS METÁLICOS, CHAPAS METÁLICAS E PINTURA	SINAPI	KG	16.205,58	13,16	213.265,43	16.205,58	100,00%	0,00	0,00%	16.205,58	100%	0,00	R\$	213.265,43	100,00%



**PLANILHA DE LEVANTAMENTO DE SERVIÇOS - 4º BOLETIM DE MEDIÇÃO**

ITEM	CÓDIGO	DESCRIÇÃO	CONTRATO				ACUM. ANTERIOR				MEDIÇÃO ATUAL				ACUMULADO				VALOR FINAL		
			UNID	QUANTIDADE	PREÇO UNITÁRIO R\$	PREÇO TOTAL R\$	QUANT.	%	QUANT. EXONANTE/DIVERGENTE	%	QUANT. EXONANTE/DIVERGENTE	%	QUANT.	%	QUANT. EXONANTE/DIVERGENTE	%	ATUAL	ACUM.	%		
4.7		<b>CONCRETO ARMADO - PISO/ASSENTO DA ARQUIBANCADA</b>				4.069,51															
4.7.1	C2882	LASTRO DE BRITA COMPACTADA, ESPESSURA 5CM	SEINFRA	M3	1,90	137,96	262,12	1,90	100,00%	0,00	0,00%	0,00	100,00%	0,00	0,00	R\$	R\$	4.069,51	100,00%		
4.7.2	C1631	LONA PLÁSTICA EM LAJE DE PISO DA QUADRA, ESPESSURA 150 MICRAS	SEINFRA	M2	31,76	6,91	219,46	31,76	100,00%	0,00	0,00%	0,00	100,00%	0,00	0,00	R\$	R\$	262,12	100,00%		
4.7.3	97088	ARMAÇÃO EM TELA DE AÇO Q-32, AÇO CA-60, 4,2MM, MALHA 15X15CM	SINAPI	KG	31,76	13,91	441,78	31,76	100,00%	0,00	0,00%	0,00	100,00%	0,00	0,00	R\$	R\$	219,46	100,00%		
4.7.4	101747	PISO EM CONCRETO 20MPA USINADO, ESPESSURA 8CM, INCLUSO SELANTE A BASE DE POLIURETANO (DIMENSÕES 1X1M, PARA JUNTA DE DILATAÇÃO)	SINAPI	M2	31,76	99,06	3.146,15	31,76	100,00%	0,00	0,00%	0,00	100,00%	0,00	0,00	R\$	R\$	441,78	100,00%		
5		<b>SISTEMA DE VEDAÇÃO VERTICAL</b>				43.162,44															
5.1		<b>ALVENARIA DE VEDAÇÃO</b>				43.162,44															
5.1.1	103328	ALVENARIA DE VEDAÇÃO DE BLOCOS CERÂMICOS FURADOS NA HORIZONTAL DE 9X19X19 CM (ESPESSURA 9 CM) E ARGAMASSA DE ASSENTAMENTO COM PREPARO EM BETONEIRA, AF_12/2021	SINAPI	M2	491,21	85,98	42.234,24	491,21	100,00%	0,00	0,00%	0,00	100,00%	0,00	0,00	R\$	R\$	42.234,24	100,00%		
5.1.2	93203	FIXAÇÃO (ENCUNHAMENTO) DE ALVENARIA DE VEDAÇÃO COM ESPUMA DE POLIURETANO EXPANSIVA	SINAPI	M	60,00	15,47	928,20	60,00	100,00%	0,00	0,00%	0,00	100,00%	0,00	0,00	R\$	R\$	928,20	100,00%		
6		<b>ESQUADRIAS</b>				6.994,81															
6.1		<b>PORTAS DE MADEIRA</b>				1.222,87															
6.1.1	S07786	PORTA DE MADEIRA COMPENSADA - PMZA - 100X210 CM, LISA, SEMIFRACA, PARA SANITÁRIO ACESSÍVEL, INCLUSIVE FERRAGENS E FECHADURA, SUPORTE E CHAPA DE ALUMÍNIO E=1MM, CONFORME PROJETO DE ESQUADRIAS	ORSE	UN	1,00	1.222,87	1.222,87	1,00	100,00%	0,00	0,00%	0,00	100,00%	0,00	0,00	R\$	R\$	1.222,87	100,00%		
6.2		<b>FERRAGENS E ACESSÓRIOS</b>				1.651,24															
6.2.1	100866	BARRA DE APOIO 40 CM, AÇO INOX POLIDO, DECA OU EQUIVALENTE - PMZ	SINAPI	UN	2,00	324,32	648,64	2,00	100,00%	0,00	0,00%	0,00	100,00%	0,00	0,00	R\$	R\$	648,64	100,00%		
6.2.2	S09076	CHAPA METÁLICA (ALUMÍNIO) 90X40 CM, E= 1MM PARA AS PORTAS	ORSE	M2	2,00	142,03	284,06	2,00	100,00%	0,00	0,00%	0,00	100,00%	0,00	0,00	R\$	R\$	284,06	100,00%		
6.2.3	100868	BARRA DE APOIO RETA, EM AÇO INOX POLIDO, COMPRIMENTO 80 CM, FIXADA NA PAREDE - FORNECIMENTO E INSTALAÇÃO, AF_01/2020	SINAPI	UN	2,00	359,27	718,54	2,00	100,00%	0,00	0,00%	0,00	100,00%	0,00	0,00	R\$	R\$	718,54	100,00%		
6.3		<b>PORTÃO DE FERRO</b>				3.736,28															
6.3.1	S13135	PORTA DE ABRIR - PA4 - 70X165 CM - VENEZIANA- CONFORME PROJETO DE ESQUADRIAS, INCLUSIVE FERRAGENS	ORSE	M2	4,20	889,59	3.736,28	4,20	100,00%	0,00	0,00%	0,00	100,00%	0,00	0,00	R\$	R\$	3.736,28	100,00%		
6.4		<b>JANELAS DE ALUMÍNIO - JA</b>				182,40															
6.4.1	S11945	BASCULANTE EM ALUMÍNIO, COR NIP/B, MOLDURA-VIDRO, TIPO CONVENCIONAL OU PIVOTANTE, EXCLUSIVE VIDRO	ORSE	M2	0,40	456,01	182,40	0,40	100,00%	0,00	0,00%	0,00	100,00%	0,00	0,00	R\$	R\$	182,40	100,00%		
6.5		<b>VIDROS</b>				202,02															
6.5.1	C4835	ESPELHO CRISTAL E=4MM SEM MOLDURA	SEINFRA	M2	0,40	505,04	202,02	0,40	100,00%	0,00	0,00%	0,00	100,00%	0,00	0,00	R\$	R\$	202,02	100,00%		
7		<b>SISTEMAS DE COBERTURA</b>				63.782,68															
7.1	94213	TELHA METÁLICA TRAPEZOIDAL - ESPESSURA 0,5MM	SINAPI	M2	804,38	72,97	58.695,61	804,38	100,00%	0,00	0,00%	0,00	100,00%	0,00	0,00	R\$	R\$	58.695,61	100,00%		
7.2	94228	CALHA EM CHAPA METÁLICA DOBRADA, DESENVOLVIMENTO 40CM E=0,05MM	SINAPI	M	64,82	78,48	5.087,07	64,82	100,00%	0,00	0,00%	0,00	100,00%	0,00	0,00	R\$	R\$	5.087,07	100,00%		
8		<b>IMPERMEABILIZAÇÃO</b>				4.954,87															
8.1	98557	IMPERMEABILIZAÇÃO DE VIGA BALDRAME COM EMULSÃO ASFÁLTICA, 2 DEMÃOS	SINAPI	M2	100,72	42,17	4.247,36	100,72	100,00%	0,00	0,00%	0,00	100,00%	0,00	0,00	R\$	R\$	4.247,36	100,00%		
8.2	98557	IMPERMEABILIZAÇÃO DE PAREDE COM EMULSÃO ASFÁLTICA, 2 DEMÃOS	SINAPI	M2	16,78	42,17	707,61	16,78	100,00%	0,00	0,00%	0,00	100,00%	0,00	0,00	R\$	R\$	707,61	100,00%		
9		<b>REVESTIMENTOS INTERNO E EXTERNO</b>				40.321,59															
9.1	87879	CHAPISCO DE ADERÊNCIA EM PAREDES INTERNAS, EXTERNAS, VIGAS, PLATIBANDA E CALHAS	SINAPI	M2	982,42	4,16	4.086,87	982,42	100,00%	0,00	0,00%	0,00	100,00%	0,00	0,00	R\$	R\$	4.086,87	100,00%		
9.2	87529	REBOCO PARA PAREDES INTERNAS E EXTERNAS TRAÇO 1:2:9 - PREPARO MECÂNICO - ESPESSURA 2,0 CM	SINAPI	M2	982,42	35,68	35.052,75	982,42	100,00%	0,00	0,00%	0,00	100,00%	0,00	0,00	R\$	R\$	35.052,75	100,00%		

**PLANILHA DE LEVANTAMENTO DE SERVIÇOS - 4º BOLETIM DE MEDIÇÃO**

ITEM	CÓDIGO	DESCRIÇÃO	CONTRATO	ACUM. ANTERIOR										MEDIÇÃO ATUAL				ACUMULADO				VALOR FINAL	
				UNID	QUANTIDADE	PREÇO UNITÁRIO R\$	PREÇO TOTAL R\$	QUANT.	%	QUANT. EXCEDENTE/DIVERGENTE	%	QUANT.	%	QUANT. EXCEDENTE/DIVERGENTE	%	QUANT.	%	QUANT. EXCEDENTE/DIVERGENTE	%	ATUAL	ACUM.	%	
9.3	87273	REVESTIMENTO CERÂMICO DE PAREDES PEI IV - CERÂMICA 32 X 45CM - INCL. REJUNTE	SINAPI	M2	12,78	74,04	946,23	12,78	100,00%	0,00	0,00%	0,00	0,00%	12,78	100%	0,00	0,00%	R\$	R\$ 946,23	100,00%			
9.4	C4411	PASTILHA CERÂMICA 10X10CM - VERMELHA	SEINFRA	M2	0,80	147,34	117,87	0,80	100,00%	0,00	0,00%	0,00	0,00%	0,80	100%	0,00	0,00%	R\$	R\$ 117,87	100,00%			
9.5	C4411	PASTILHA CERÂMICA 10X10CM - AZUL	SEINFRA	M2	0,80	147,34	117,87	0,80	100,00%	0,00	0,00%	0,00	0,00%	0,80	100%	0,00	0,00%	R\$	R\$ 117,87	100,00%			
10		<b>SISTEMAS DE PISOS</b>					<b>35.776,84</b>												<b>35.776,84</b>				
10.1	87630	CONTRAPISO DE CONCRETO NÃO-ESTRUTURAL - ESPESSURA 4 CM - ÁREAS MOLHADAS	SINAPI	M2	50,00	38,36	1.918,00	50,00	100,00%		0,00%		0,00%	50,00	100%		0,00%	R\$	R\$ 1.918,00	100,00%			
10.2	102464	PINTURA DE PISO COM TINTA EPOXI APLICAÇÃO MANUAL, 2 DEMÃOS, INCLUSO PRIMER EPOXI AF_09/2021	SINAPI	M2	481,25	56,36	27.123,25	481,25	100,00%		0,00%		0,00%	481,25	100%		0,00%	R\$	R\$ 27.123,25	100,00%			
10.3	104608	PISO CERÂMICO ANTIDERRAPANTE PEI V - 45 X 45 CM - INCL. REJUNTE	SINAPI	M2	4,00	74,76	299,04	4,00	100,00%		0,00%		0,00%	4,00	100%		0,00%	R\$	R\$ 299,04	100,00%			
10.4	98689	SOLEIRA EM GRANITO CINZA ANDORINHA, LARGURA 15 CM, ESPESSURA 2 CM	SINAPI	M	2,80	118,43	331,60	2,80	100,00%		0,00%		0,00%	2,80	100%		0,00%	R\$	R\$ 331,60	100,00%			
10.5	94990	EXECUÇÃO DE PASSEIO (CALÇADA) OU PISO DE CONCRETO COM CONCRETO MOLDADO IN LOCO, FEITO EM OBRA, ACABAMENTO CONVENCIONAL, NÃO ARMADO. AF_08/2022	SINAPI	M3	8,02	750,77	6.021,18	8,02	100,00%		0,00%		0,00%	8,02	100%		0,00%	R\$	R\$ 6.021,18	100,00%			
10.6	88649	RODAPÊ CERÂMICO DE 7CM DE ALTURA COM PLACAS TIPO ESMALTADA EXTRA DE DIMENSÕES 45X45CM AF_02/2023	SINAPI	M	8,95	9,36	83,77	8,95	100,00%		0,00%		0,00%	8,95	100%		0,00%	R\$	R\$ 83,77	100,00%			
11		<b>PINTURAS E ACABAMENTOS</b>					<b>29.385,33</b>												<b>29.385,33</b>				
11.1	88497	EMASSAMENTO DE TETO COM MASSA CORRIDA PVA, 2 DEMÃOS	SINAPI	M2	4,00	16,07	64,28	4,00	100,00%		0,00%		0,00%	4,00	100%		0,00%	R\$	R\$ 64,28	100,00%			
11.2	88497	EMASSAMENTO DE PAREDES INTERNAS E EXTERNAS COM MASSA ACRILICA, 2 DEMÃOS	SINAPI	M2	968,04	16,07	15.556,40	968,04	100,00%		0,00%		0,00%	968,04	100%		0,00%	R\$	R\$ 15.556,40	100,00%			
11.3	88489	PINTURA EM ACRILICO SOBRE TETO, 2 DEMÃOS	SINAPI	M2	4,00	14,14	56,56	4,00	100,00%		0,00%		0,00%	4,00	100%		0,00%	R\$	R\$ 56,56	100,00%			
11.4	88489	PINTURA EM LÁTEX ACRILICO SOBRE PAREDES INTERNAS E EXTERNAS - BRANCO GELO, 2 DEMÃOS	SINAPI	M2	968,04	14,14	13.688,09	968,04	100,00%		0,00%		0,00%	968,04	100%		0,00%	R\$	R\$ 13.688,09	100,00%			
12		<b>INSTALAÇÃO HIDRÁULICA</b>					<b>1.913,44</b>												<b>1.913,44</b>				
12.1	89446	TUBO PVC SOLDÁVEL Ø 25 MM	SINAPI	M	12,00	4,93	59,16	12,00	100,00%		0,00%		0,00%	12,00	100%		0,00%	R\$	R\$ 59,16	100,00%			
12.2	89449	TUBO PVC SOLDÁVEL Ø 50 MM	SINAPI	M	3,00	16,63	49,89	3,00	100,00%		0,00%		0,00%	3,00	100%		0,00%	R\$	R\$ 49,89	100,00%			
12.3	94656	ADAPTADOR SOLDÁVEL CURTO COM BOLSA-ROSCA PARA REGISTRO - 25MM - 3/4"	SINAPI	UN	4,00	5,62	22,48	4,00	100,00%		0,00%		0,00%	4,00	100%		0,00%	R\$	R\$ 22,48	100,00%			
12.4	89596	ADAPTADOR SOLDÁVEL CURTO COM BOLSA-ROSCA PARA REGISTRO - 50MM - 1/2"	SINAPI	UN	2,00	9,08	18,16	2,00	100,00%		0,00%		0,00%	2,00	100%		0,00%	R\$	R\$ 18,16	100,00%			
12.5	89605	BUCHA DE REDUÇÃO SOLDÁVEL LONGA 50MM-25MM	SINAPI	UN	1,00	18,05	18,05	1,00	100,00%		0,00%		0,00%	1,00	100%		0,00%	R\$	R\$ 18,05	100,00%			
12.6	89382	JOELHO 90 SOLDÁVEL - 25MM	SINAPI	UN	6,00	8,27	49,62	6,00	100,00%		0,00%		0,00%	6,00	100%		0,00%	R\$	R\$ 49,62	100,00%			
12.7	89501	JOELHO 90 SOLDÁVEL - 50MM	SINAPI	UN	1,00	12,45	12,45	1,00	100,00%		0,00%		0,00%	1,00	100%		0,00%	R\$	R\$ 12,45	100,00%			
12.8	89605	LUVA SOLDÁVEL 25MM	SINAPI	UN	6,00	18,05	108,30	6,00	100,00%		0,00%		0,00%	6,00	100%		0,00%	R\$	R\$ 108,30	100,00%			
12.9	89605	LUVA SOLDÁVEL 50MM	SINAPI	UN	2,00	18,05	36,10	2,00	100,00%		0,00%		0,00%	2,00	100%		0,00%	R\$	R\$ 36,10	100,00%			
12.10	89645	JOELHO DE REDUÇÃO 90° SOLDÁVEL COM BUCHA LATÃO - 25MM - 1/2"	SINAPI	UN	3,00	27,06	81,18	3,00	100,00%		0,00%		0,00%	3,00	100%		0,00%	R\$	R\$ 81,18	100,00%			
12.11	89385	TÉ 90 SOLDÁVEL 25MM	SINAPI	UN	1,00	11,39	11,39	1,00	100,00%		0,00%		0,00%	1,00	100%		0,00%	R\$	R\$ 11,39	100,00%			
12.12	86884	ENGATE FLEXIVEL PLÁSTICO 1/2" - 30CM	SINAPI	UN	3,00	9,53	28,59	3,00	100,00%		0,00%		0,00%	3,00	100%		0,00%	R\$	R\$ 28,59	100,00%			
12.13	89987	REGISTRO DE GAVETA COM CANOPLA CROMADA 3/4"	SINAPI	UN	2,00	75,31	150,62	2,00	100,00%		0,00%		0,00%	2,00	100%		0,00%	R\$	R\$ 150,62	100,00%			
12.14	102615	CAIXA D'ÁGUA EM POLIÉSTER REFORÇADO COM FIBRA DE VIDRO, 2000 LITROS - FORNECIMENTO E INSTALAÇÃO AF_06/2021	SINAPI	UN	1,00	1.267,45	1.267,45	1,00	100,00%		0,00%		0,00%	1,00	100%		0,00%	R\$	R\$ 1.267,45	100,00%			
13		<b>DRENAGEM DE ÁGUAS PLUVIAIS</b>					<b>4.834,79</b>												<b>4.834,79</b>				
13.1		<b>TUBULAÇÕES E CONEXÕES DE PVC</b>					<b>3.047,12</b>												<b>3.047,12</b>				
13.1.1	89578	TUBO DE PVC SÉRIE R Ø100MM	SINAPI	M	54,00	29,06	1.569,24	54,00	100,00%		0,00%		0,00%	54,00	100%		0,00%	R\$	R\$ 1.569,24	100,00%			
13.1.2	89746	JOELHO 45° - 100MM	SINAPI	UN	22,00	26,09	573,98	22,00	100,00%		0,00%		0,00%	22,00	100%		0,00%	R\$	R\$ 573,98	100,00%			
13.1.3	89744	JOELHO 90° - 100MM	SINAPI	UN	30,00	25,36	760,80	30,00	100,00%		0,00%		0,00%	30,00	100%		0,00%	R\$	R\$ 760,80	100,00%			
13.1.4	89567	JUNÇÃO SIMPLES - 100MM - 100MM	SINAPI	UN	2,00	71,55	143,10	2,00	100,00%		0,00%		0,00%	2,00	100%		0,00%	R\$	R\$ 143,10	100,00%			
13.2		<b>ACESSÓRIOS</b>					<b>1.787,67</b>												<b>1.787,67</b>				

PLANILHA DE LEVANTAMENTO DE SERVIÇOS - 4º BOLETIM DE MEDIÇÃO

ITEM	CÓDIGO	DESCRIÇÃO	CONTRATO	ACUM. ANTERIOR				MEDIÇÃO ATUAL				ACUMULADO				VALOR FINAL		
				UNID	QUANTIDADE	PREÇO UNITÁRIO R\$	PREÇO TOTAL R\$	QUANT.	%	QUANT. EXCEDENTE/DIVERGENTE	%	QUANT. EXCEDENTE/DIVERGENTE	%	QUANT.	%	QUANT. EXCEDENTE/DIVERGENTE	ATUAL	ACUM.
13.2.1	97907	CAIXA DE INSPEÇÃO EM ALVENARIA 80X80X40 CM		SINAPI	UN	3,00	595,89	11.067,48	3,00	100,00%					RS	1.787,67	100,00%	
14	<b>INSTALAÇÃO SANITÁRIA</b>																	
14.1	89714	TUBO DE PVC RÍGIDO 100MM		SINAPI	M	12,00	33,46	401,52	12,00	100,00%					RS	0,00	100,00%	
14.2	89711	TUBO DE PVC RÍGIDO 40MM		SINAPI	M	6,00	18,98	113,76	6,00	100,00%					RS	11.067,48	100,00%	
14.3	89712	TUBO DE PVC RÍGIDO 50MM		SINAPI	M	6,00	24,04	144,24	6,00	100,00%					RS	401,52	100,00%	
14.4	103987	BUCHA DE REDUÇÃO PVC LONGA 50MM-40MM		SINAPI	UN	1,00	10,13	10,13	1,00	100,00%					RS	113,76	100,00%	
14.5	89724	JOELHO PVC 90° 40MM		SINAPI	UN	2,00	8,86	17,72	2,00	100,00%					RS	144,24	100,00%	
14.6	89724	JOELHO PVC 90° COM ANEL PARA SECUNDÁRIO 40MM - 1 1/2"		SINAPI	UN	2,00	8,86	17,72	2,00	100,00%					RS	17,72	100,00%	
14.7	89569	JUNÇÃO PVC SIMPLES 100MM-50MM		SINAPI	UN	1,00	82,83	82,83	1,00	100,00%					RS	17,72	100,00%	
14.8	89784	TÉ PVC SANITÁRIO 50MM-50MM		SINAPI	UN	1,00	22,31	22,31	1,00	100,00%					RS	82,83	100,00%	
14.9	89748	CURVA 90° CURTA 100 MM		SINAPI	UN	1,00	38,61	38,61	1,00	100,00%					RS	22,31	100,00%	
14.10	89728	CURVA 90° CURTA 40 MM		SINAPI	UN	2,00	11,44	22,88	2,00	100,00%					RS	38,61	100,00%	
14.11	89707	CAIXA SIFONADA 100X100X50MM		SINAPI	UN	1,00	46,60	46,60	1,00	100,00%					RS	22,88	100,00%	
14.12	89707	CAIXA SIFONADA 150X150X50MM		SINAPI	UN	1,00	46,60	46,60	1,00	100,00%					RS	46,60	100,00%	
14.13	C0609	CAIXA DE INSPEÇÃO 60X60CM		SEINFRA	UN	2,00	348,00	696,00	2,00	100,00%					RS	696,00	100,00%	
14.14	C4822	TERMINAL DE VENTILAÇÃO 50MM		SEINFRA	UN	1,00	17,05	17,05	1,00	100,00%					RS	17,05	100,00%	
14.15	98083	TANQUE SÉPTICO RETANGULAR, EM ALVENARIA COM BLOCOS DE CONCRETO, DIMENSÕES INTERNAS 1,2 X 2,4 X H=1,6 M. VOLUME ÚTIL: 3456 L (PARA 13 CONTRIBUÍNTES). AF_12/2020		SINAPI	UN	1,00	4.456,29	4.456,29	1,00	100,00%					RS	4.456,29	100,00%	
14.16	98063	SUMIDOURO CIRCULAR, EM CONCRETO PRÉ-MOLDADO, DIÂMETRO INTERNO = 2,38 M, ALTURA INTERNA = 2,50 M, ÁREA DE INFILTRAÇÃO: 21,3 M² (PARA 8 CONTRIBUÍNTES). AF_12/2020_PA		SINAPI	UN	1,00	4.933,22	4.933,22	1,00	100,00%					RS	4.933,22	100,00%	
15	<b>LOUÇAS, ACESSÓRIOS E METAIS</b>																	
15.1	95470	BACIA SANITÁRIA CONVENCIONAL, DECA OU EQUIVALENTE COM ACESSÓRIOS		SINAPI	UN	1,00	340,01	340,01	1,00	100,00%					RS	2.577,11	100,00%	
15.2	86601	CUBA DE EMBUTIR OVAL EM LOUÇA BRANCA, DECA OU EQUIVALENTE		SINAPI	UN	1,00	162,04	162,04	1,00	100,00%					RS	340,01	100,00%	
15.3	95544	PORTA PAPEL HIGIÊNICO, MELHORAMENTO OU EQUIVALENTE		SINAPI	UN	1,00	77,30	77,30	1,00	100,00%					RS	162,04	100,00%	
15.4	95547	PAPELEIRA DE SOBREPOR INTERFOLHADO, MELHORAMENTO OU EQUIVALENTE		SINAPI	UN	1,00	115,35	115,35	1,00	100,00%					RS	77,30	100,00%	
15.5	C1151	DUCHA HIGIÊNICA COM REGISTRO E DERIVAÇÃO, DECA OU EQUIVALENTE		SEINFRA	UN	1,00	65,23	65,23	1,00	100,00%					RS	115,35	100,00%	
15.6	86906	TORNEIRA PARA LAVATORIO COM ACIONAMENTO POR ALAVANCA, DECA OU EQUIVALENTE		SINAPI	UN	1,00	106,94	106,94	1,00	100,00%					RS	65,23	100,00%	
15.7	95547	DISPENSER SABONETEIRA, MELHORAMENTOS OU EQUIVALENTE		SINAPI	UN	1,00	115,35	115,35	1,00	100,00%					RS	106,94	100,00%	
15.8	95547	DISPENSER TOALHA, MELHORAMENTOS OU EQUIVALENTE		SINAPI	UN	1,00	115,35	115,35	1,00	100,00%					RS	115,35	100,00%	
15.9	S03708	CABIDE METÁLICO, DECA OU EQUIVALENTE		ORSE	UN	1,00	112,36	112,36	1,00	100,00%					RS	115,35	100,00%	
15.10	100866	BARRA DE APOIO 40 CM, AÇO INOX POLIDO, DECA OU EQUIVALENTE		SINAPI	UN	2,00	324,32	648,64	2,00	100,00%					RS	112,36	100,00%	
15.11	100868	BARRA DE APOIO 80 CM, AÇO INOX POLIDO, DECA OU EQUIVALENTE		SINAPI	UN	2,00	359,27	718,54	2,00	100,00%					RS	648,64	100,00%	
16	<b>SISTEMA DE PROTEÇÃO CONTRA INCÊNDIO</b>																	
16.1	97599	LUMINÁRIA DE EMERGÊNCIA DE BLOCOS AUTÔNOMOS DE LED, COM AUTONOMIA DE 2H		SINAPI	UN	8,00	21,39	171,12	8,00	100,00%					RS	2.584,98	100,00%	
16.2	S07860	LUMINÁRIA DE EMERGÊNCIA DE BLOCOS AUTÔNOMOS DE LED, TIPO REFLETOR		ORSE	UN	2,00	295,75	591,50	2,00	100,00%					RS	171,12	100,00%	
16.3	S12514	KIT BOTEIPEIRA DE EMERGÊNCIA		ORSE	UN	2,00	794,09	1.588,18	2,00	100,00%					RS	591,50	100,00%	
16.4	S13580	PLACA DE SINALIZAÇÃO EM FOTOLUMINESCENTE, DIMENSÕES ATÉ 480CM²		ORSE	UN	18,00	13,01	234,18	18,00	100,00%					RS	1.588,18	100,00%	
17	<b>INSTALAÇÃO ELÉTRICA - 220V</b>																	
17.1	<b>CENTRO DE DISTRIBUIÇÃO</b>																	
								29.572,61							RS	21.474,36	100,00%	
								638,65							RS	0,00	100,00%	
								638,65							RS	638,65	100,00%	

**PLANILHA DE LEVANTAMENTO DE SERVIÇOS - 4º BOLETIM DE MEDIÇÃO**

ITEM	CÓDIGO	DESCRIÇÃO	CONTRATO					ACUM. ANTERIOR					MEDIÇÃO ATUAL					ACUMULADO					VALOR FINAL	
			UNID	QUANTIDADE	PREÇO UNITÁRIO R\$	PREÇO TOTAL R\$	QUANT.	%	QUANT. EXCEDENTE/DIVERGENTE	QUANT.	%	QUANT. EXCEDENTE/DIVERGENTE	QUANT.	%	QUANT. EXCEDENTE/DIVERGENTE	QUANT.	%	QUANT. EXCEDENTE/DIVERGENTE	ATUAL	ACUM.	%			
17.1.1	101883	QUADRO DE DISTRIBUIÇÃO DE EMBUTIR, COMPLETO, (PARA 18 DISJUNTORES MONOPOLARES, COM BARRAMENTO PARA AS FASES, NEUTRO E PARA PROTEÇÃO, METÁLICO, PINTURA ELETROSTÁTICA EPOXI COR BEGE, C/ PORTA, TRINCO E ACESSÓRIOS)	SINAPI	UN	1,00	511,58	511,58	1,00	100,00%					1,00	100%			R\$	R\$	511,58	100,00%			
17.1.2	101938	QUADRO DE MEDIÇÃO	SINAPI	UN	1,00	127,07	127,07	1,00	100,00%					1,00	100%			R\$	R\$	127,07	100,00%			
<b>17.2</b>	<b>DISJUNTORES</b>					<b>480,69</b>	<b>480,69</b>							0,00				<b>480,69</b>	<b>480,69</b>	<b>480,69</b>	<b>100,00%</b>			
17.2.1	98653	DISJUNTOR MONOPOLAR TERMOMAGNÉTICO 10A	SINAPI	UN	12,00	10,29	123,48		0,00%	12,00	100,00%			12,00	100%			R\$	R\$	123,48	100,00%			
17.2.2	98654	DISJUNTOR MONOPOLAR TERMOMAGNÉTICO 13A	SINAPI	UN	1,00	10,88	10,88		0,00%	1,00	100,00%			1,00	100%			R\$	R\$	10,88	100,00%			
17.2.3	98657	DISJUNTOR MONOPOLAR TERMOMAGNÉTICO 32A	SINAPI	UN	8,00	13,51	108,08		0,00%	8,00	100,00%			8,00	100%			R\$	R\$	108,08	100,00%			
17.2.4	98673	DISJUNTOR TRIPOLAR TERMOMAGNÉTICO 50A	SINAPI	UN	1,00	86,64	86,64		0,00%	1,00	100,00%			1,00	100%			R\$	R\$	86,64	100,00%			
17.2.5	C4530	INTERRUPTOR BIPOLAR DR- 25A	SEINFRA	UN	1,00	151,61	151,61		0,00%	1,00	100,00%			1,00	100%			R\$	R\$	151,61	100,00%			
<b>17.3</b>	<b>ELETRODUTOS E ACESSÓRIOS</b>					<b>10.458,69</b>	<b>10.458,69</b>							0,00				<b>2.998,99</b>	<b>10.458,69</b>	<b>10.458,69</b>	<b>100,00%</b>			
17.3.1	91834	ELETRODUTO PVC FLEXÍVEL CORRUGADO REFORÇADO, Ø25MM (DN 3/4"), INCLUSIVE CONEXÕES	SINAPI	M	270,40	17,82	4.818,53	270,40	100,00%					270,40	100%			R\$	R\$	4.818,53	100,00%			
17.3.2	91873	ELETRODUTO PVC RÍGIDO ROSCAVEL, Ø40MM (DN 1 1/4"), INCLUSIVE CONEXÕES	SINAPI	M	11,70	20,85	243,95	11,70	100,00%					11,70	100%			R\$	R\$	243,95	100,00%			
17.3.3	93011	ELETRODUTO PVC RÍGIDO ROSCAVEL, Ø85MM (DN 3"), INCLUSIVE CONEXÕES	SINAPI	M	60,00	45,21	2.712,60		0,00%	60,00	100,00%			60,00	100%			R\$	R\$	2.712,60	100,00%			
17.3.4	91884	LUBA PVC ROSCA 3/4"	SINAPI	UN	2,00	11,12	22,24	2,00	100,00%					2,00	100%			R\$	R\$	22,24	100,00%			
17.3.5	91886	LUBA PVC ROSCA 1 1/4"	SINAPI	UN	103,00	15,39	1.585,17	103,00	100,00%					103,00	100%			R\$	R\$	1.585,17	100,00%			
17.3.6	93016	LUBA PVC ROSCA 3"	SINAPI	UN	13,00	38,74	503,62	13,00	100,00%					13,00	100%			R\$	R\$	503,62	100,00%			
17.3.7	91920	CURVA 90° LONGA 1 1/4"	SINAPI	UN	1,00	24,25	24,25	1,00	100,00%					1,00	100%			R\$	R\$	24,25	100,00%			
17.3.8	91943	CAIXA DE PASSAGEM PVC 4X4"	SINAPI	UN	17,00	22,03	374,51	4,00	23,53%					13,00	76,47%			R\$	R\$	286,39	100,00%			
17.3.9	92865	CAIXA DE PASSAGEM DE SOBREPOR NO TETO AÇO PINTADA 100X100X60MM	SINAPI	UN	2,00	13,74	27,48	2,00	100,00%					2,00	100%			R\$	R\$	27,48	100,00%			
17.3.10	C0627	CAIXA DE PASSAGEM DE EMBUTIR PVC 150X150X88MM	SEINFRA	UN	2,00	40,55	81,10	2,00	100,00%					2,00	100%			R\$	R\$	81,10	100,00%			
17.3.11	C0628	CAIXA DE PASSAGEM DE EMBUTIR PVC 250X323X74MM	SEINFRA	UN	1,00	65,14	65,14	1,00	100,00%					1,00	100%			R\$	R\$	65,14	100,00%			
<b>17.4</b>	<b>CABOS E FIOS (CONDUTORES)</b>					<b>11.527,17</b>	<b>11.527,17</b>							0,00				<b>11.527,17</b>	<b>11.527,17</b>	<b>11.527,17</b>	<b>100,00%</b>			
17.4.1	91926	CONDUTOR DE COBRE FLEXÍVEL ISOLADO, 2,5 MM², ANTI-CHAMAS, 450/750 V	SINAPI	M	850,50	4,02	3.419,01		0,00%	850,50	100,00%			850,50	100%			R\$	R\$	3.419,01	100,00%			
17.4.2	91928	CONDUTOR DE COBRE FLEXÍVEL ISOLADO, 4,0 MM², ANTI-CHAMAS, 450/750 V	SINAPI	M	66,00	6,21	409,86		0,00%	66,00	100,00%			66,00	100%			R\$	R\$	409,86	100,00%			
17.4.3	91930	CONDUTOR DE COBRE FLEXÍVEL ISOLADO, 6,0 MM², ANTI-CHAMAS, 450/750 V	SINAPI	M	286,75	8,69	2.491,86		0,00%	286,75	100,00%			286,75	100%			R\$	R\$	2.491,86	100,00%			
17.4.4	91934	CONDUTOR DE COBRE FLEXÍVEL ISOLADO, 16,0 MM², ANTI-CHAMAS, 450/750 V	SINAPI	M	231,50	22,49	5.206,44		0,00%	231,50	100,00%			231,50	100%			R\$	R\$	5.206,44	100,00%			
<b>17.5</b>	<b>ILUMINAÇÃO E TOMADAS</b>					<b>6.467,51</b>	<b>6.467,51</b>							0,00				<b>6.467,51</b>	<b>6.467,51</b>	<b>6.467,51</b>	<b>100,00%</b>			
17.5.1	91986	TOMADA UNIVERSAL, 10A, COR BRANCA, COMPLETA	SINAPI	UN	5,00	35,09	175,45		0,00%	5,00	100,00%			5,00	100%			R\$	R\$	175,45	100,00%			
17.5.2	91953	INTERRUPTOR 1 TECLA SIMPLES	SINAPI	UN	2,00	29,97	59,94		0,00%	2,00	100,00%			2,00	100%			R\$	R\$	59,94	100,00%			
17.5.3	97587	LUMINÁRIAS LED SOBREPOR 270X1250MM, 18W	SINAPI	UN	3,00	309,24	927,72		0,00%	3,00	100,00%			3,00	100%			R\$	R\$	927,72	100,00%			
17.5.4	S12808	REFLETOR LED 200W	ORSE	UN	20,00	265,22	5.304,40		0,00%	20,00	100,00%			20,00	100%			R\$	R\$	5.304,40	100,00%			
<b>18</b>	<b>SISTEMA DE PROTEÇÃO CONTRA DESCARGAS ATMOSFÉRICAS (SPDA)</b>					<b>24.089,35</b>	<b>24.089,35</b>							0,00				<b>13.749,43</b>	<b>24.089,35</b>	<b>24.089,35</b>	<b>100,00%</b>			
18.1	C9483	CONECTOR TIPO TERMINAL OLHAL PARA CABO #60 MM²	SEINFRA	UN	15,00	7,21	108,15		0,00%	15,00	100,00%			15,00	100%			R\$	R\$	108,15	100,00%			
18.2	98463	CONECTOR PARA HASTE DE ATERRAMENTO TIPO U COM DUPLA ROSCA	SINAPI	UN	18,00	25,16	452,88	18,00	100,00%					18,00	100%			R\$	R\$	452,88	100,00%			
18.3	98985	HASTE DE COBRE 2,4 M X 5/8" COPPERWELD	SINAPI	UN	18,00	84,22	1.515,96	18,00	100,00%					18,00	100%			R\$	R\$	1.515,96	100,00%			
18.4	96974	CABO DE COBRE NU 50MM²	SINAPI	M	255,00	84,00	21.420,00	95,00	37,25%					160,00	62,75%			R\$	R\$	13.440,00	100,00%			
18.5	98111	CAIXA DE INSPEÇÃO COM TAMPA EM PVC, Ø 230MM X 250MM	SINAPI	UN	4,00	53,74	214,96	4,00	100,00%					4,00	100%			R\$	R\$	214,96	100,00%			

**PLANILHA DE LEVANTAMENTO DE SERVIÇOS - 4º BOLETIM DE MEDIÇÃO**

CONTRATO										ACUM. ANTERIOR				MEDIÇÃO ATUAL				ACUMULADO				VALOR FINAL		
ITEM	CÓDIGO	DESCRIÇÃO	FONTE	UND	QUANTIDADE	PREÇO UNITÁRIO R\$	PREÇO TOTAL R\$	QUANT.	%	QUANT. EXCEDENTE/ DIVERGENTE	QUANT.	%	QUANT. EXCEDENTE/ DIVERGENTE	QUANT.	%	QUANT. EXCEDENTE/ DIVERGENTE	QUANT.	%	ATUAL	ACUM.	%			
18.6	98463	PARAFUSO 5/16" INOX CABEÇA SEXTAVADA COM ARRUELA	SINAPI	UN	15,00	25,16	377,40	7,00	46,67%		8,00	53,33%		15,00	100%		15,00	100%	R\$ 201,28	R\$ 377,40	100,00%			
19	SERVIÇOS COMPLEMENTARES																							
19.1	C4088	BANCADA EM GRANITO CINZA ANDORINHA - ESPESURA 2CM, CONFORME PROJETO	SEINFRA	M2	0,14	386,96	54,17		0,00%		0,14	100,00%		0,14	100%		0,14	100%	R\$ 54,17	R\$ 54,17	100,00%			
19.2	C1869	PEITORIL EM GRANITO CINZA, LARGURA= 19CM E=2 CM	SEINFRA	M	0,85	88,89	75,56	0,85	100,00%		0,00	0,00%		0,85	100%		0,85	100%	R\$ -	R\$ 75,56	100,00%			
19.3	C0864	CONJUNTO DE MASTROS PARA BANDEIRAS EM TUBO DE AÇO GALVANIZADO	SEINFRA	UN	1,00	3.852,53	3.852,53		0,00%		1,00	100,00%		1,00	100%		1,00	100%	R\$ 3.852,53	R\$ 3.852,53	100,00%			
19.4	C1351	ESTRUTURA METÁLICA PARA REDE DE VOLEY	SEINFRA	CJ	1,00	2.703,16	2.703,16		0,00%		1,00	100,00%		1,00	100%		1,00	100%	R\$ 2.703,16	R\$ 2.703,16	100,00%			
19.5	C1347	ESTRUTURA METÁLICA COM TABELAS DE BASQUETE	SEINFRA	CJ	1,00	5.130,88	5.130,88		0,00%		1,00	100,00%		1,00	100%		1,00	100%	R\$ 5.130,88	R\$ 5.130,88	100,00%			
19.6	C1349	ESTRUTURA METÁLICA DE TRAVES DE FUTSAL	SEINFRA	CJ	1,00	4.452,67	4.452,67		0,00%		1,00	100,00%		1,00	100%		1,00	100%	R\$ 4.452,67	R\$ 4.452,67	100,00%			
19.7	102362	ALAMBRADO PARA QUADRA POLIESPORTIVA ESTRUTURADO POR TUBOS DE AÇO GALVANIZADO (MONTANTES COM DIÂMETRO 2", TRAVESSAS E ESCORAS COM DIÂMETRO 1 1/2"), COM TELA DE ARAME GALVANIZADO, FIO 14 BWG E MALHA QUADRADA 5X5CM (EXCETO MURETA). AF_03/2021	SINAPI	M2	171,50	163,23	27.993,95		0,00%		171,50	100,00%		171,50	100%		171,50	100%	R\$ 27.993,95	R\$ 27.993,95	100,00%			
20	SERVIÇOS FINAIS																							
20.1	98803	LIMPEZA DE OBRA	SINAPI	M2	655,75	1,94	1.272,16		0,00%		655,75	100,00%		655,75	100%		655,75	100%	R\$ 1.272,16	R\$ 1.272,16	100,00%			
20.2	S00005	PLACA DE INAUGURAÇÃO METÁLICA 0.47X0.57M	ORSE	UN	1,00	2.083,52	2.083,52		0,00%		1,00	100,00%		1,00	100%		1,00	100%	R\$ 2.083,52	R\$ 2.083,52	100,00%			
																			<b>VALOR ORÇAMENTO:</b>		<b>813.889,64</b>			
																			<b>VALOR BDI TOTAL:</b>		<b>220.726,87</b>			
																			<b>VALOR TOTAL:</b>		<b>1.034.616,51</b>			
<p align="center"><b>UM MILHÃO TRINTA E QUATRO MIL SEISCENTOS E DEZESSEIS REAIS E CINQUENTA E UM CENTAVOS</b></p> <p align="center"><b>VALOR DA 4ª MEDIÇÃO R\$ 206.488,66 (duzentos e cinco mil quatrocentos e oitenta e oito reais e sessenta e cinco centavos)</b></p>																								





**META CONSTRUÇÕES E CONSULTORIA LTDA CNPJ: 39.590.842/0001-86**

## RELATÓRIO FOTOGRÁFICO

**OBRA: EXECUÇÃO DOS SERVIÇOS DE CONSTRUÇÃO DE QUADRA POLIESPORTIVA  
COBERTA COM ARQUIBANCADA DO JARDIM DE INFÂNCIA ANTÔNIO LOPES LIMA NO MUNICÍPIO  
DE CHAPADINHA-MA. LOTE 2**

**CONTRATO: Nº 268/2024, CONCORRÊNCIA-024/2024**

O presente relatório tem por objetivo demonstrar os serviços que foram realizados referente ao 4º boletim de medição.



*Imagem 01 – Serviços de equipamentos*



**META CONSTRUÇÕES E CONSULTORIA LTDA CNPJ: 39.590.842/0001-86**



**Imagem 02 – Serviços de pintura de esquadrias**



**Imagem 03 – Serviços de louças e metais**


UEF



**META CONSTRUÇÕES E CONSULTORIA LTDA CNPJ: 39.590.842/0001-86**



*Imagem 04 – Serviços de pintura e equipamentos*



*Imagem 05 – Serviços de pintura e equipamentos*


UEF



**META CONSTRUÇÕES E CONSULTORIA LTDA CNPJ: 39.590.842/0001-86**




*Imagem 06 – Serviços de pintura*



*Imagem 07 – Serviços de louças e metais*



**META CONSTRUÇÕES E CONSULTORIA LTDA CNPJ: 39.590.842/0001-86**



**Imagem 08 – Serviços de alambrado**



**Imagem 09 – Serviços de alambrados**



**META CONSTRUÇÕES E CONSULTORIA LTDA CNPJ: 39.590.842/0001-86**



**Imagem 10 – Serviços de pintura**

*Handwritten signature or initials in blue ink.*



META CONSTRUÇÕES E CONSULTORIA LTDA CNPJ: 39.590.842/0001-86




Imagem 11 – serviços de pintura

*Edvaldo Paz Nunes*  
CREA NAC 110.313.774-8  
Engenheiro Civil

Chapadinha-MA, 18 de março de 2026

KERLLY KAIO  
DE LIMA DA  
CONCEICAO:  
05382356327

Assinado de forma digital por KERLLY KAIO DE LIMA DA CONCEICAO:05382356327  
Dados: 2026.03.18 17:46:56 -03'00'

J E SENA DE  
OLIVEIRA:4892  
2427000173

Assinado de forma digital por J E SENA DE OLIVEIRA:4892242700 0173

Ofício nº 016/2026

Chapadinha – MA, 18 de março de 2025

Ilma, Senhora

**NARA DA SILVA MACEDO**

Secretária Municipal de Educação

Chapadinha - MA

### **Solicitação de Pagamento**

A empresa **META CONSTRUÇÕES E CONSULTORIA LTDA** estabelecida na Rua 16, QD 37, nº 07, Residencial Esplanada, Chapadinha – MA, inscrita no Cadastro Nacional de Pessoa Jurídica do Ministério da Fazenda sob nº **39.590.842/0001-86**, através do seu sócio administrador kerlly Kaio de Lima da Conceição, CPF 053.823.563-27, RG 04313313201-1, detentora do contrato de Nº 268/2024, CONCORRÊNCIA-024/2024, processo administrativo 3228/2024, vem, respeitosamente, à presença de Vossa Senhoria, solicitar o pagamento da NFS-e nº 202500000000061, no valor de R\$ 205.488,65 (duzentos e cinco mil e quatrocentos e oitenta e oito reais e sessenta e cinco centavos), referente a 4ª medição dos SERVIÇOS DE CONSTRUÇÃO DE QUADRA POLIESPORTIVA COBERTA COM ARQUIBANCADA DO JARDIM DE INFÂNCIA ANTÔNIO LOPES LIMA NO MUNICÍPIO DE CHAPADINHA-MA, LOTE 2, do referido contrato.

### **DADOS BANCÁRIOS:**

**BANCO DO BRASIL    AGÊNCIA: 1773-6    CONTA: 65422-1**

KERLLY KAIO DE  
LIMA DA  
CONCEICAO:053823  
56327

Assinado de forma digital por  
KERLLY KAIO DE LIMA DA  
CONCEICAO:05382356327  
Dados: 2026.03.19 08:42:24  
-03'00'

---

KERLLY KAIO DE LIMA DA CONCEIÇÃO  
(SÓCIO ADMINISTRADOR)



PREFEITURA DE CHAPADINHA

Secretaria Municipal de Fazenda

NOTA FISCAL DE SERVIÇOS ELETRÔNICA - NFS-e



142.03

IDENTIFICAÇÃO DA NOTA

Chave de Acesso da NFS-e
21032081239590842000186260000000006126030000000614
Número da Nota 202600000000061
Data de Emissão 18/03/2026 11:11:11
Competência 03/2026

Número da Nota
202600000000061
Código de Verificação
UNHB-BQKW

TRIBUTAÇÃO

Tributação Local de Tributação Local da Prestação Natureza da Operação Cod. Benefício Fiscal
TRIBUTÁVEL LOCAL DA PRESTACAO CHAPADINHA/MA EXIGIVEL
Incidência Município de Incidência ISS Retido Responsável pela retenção Exigibilidade do ISS
SIM NÃO

PRESTADOR DE SERVIÇOS

Nome/Razão Social META CONSTRUÇÕES E CONSULTORIA LTDA
Endereço RUA 16, RESIDENCIAL ESPLANADA 07 - BAIRRO BOA VISTA - CEP:65.500-000 - CHAPADINHA/MA
CPF/CNPJ 39.590.842/0001-86
Insc Municipal 3399
Insc Estadual
Telefone 9892251962
E-mail sousalucas177@gmail.com
Opt. Simples Indicador de MEI Natureza Jurídica Regime Especial de Tributação



TOMADOR DOS SERVIÇOS

Nome/Razão Social SECRETARIA MUNICIPAL DE EDUCAÇÃO DE CHAPADINHA - MA
Endereço AVENIDA SENADOR VITÓRINO FREIRE, 1042 - TERRAS DURAS, CHAPADINHA/MA - CEP: 65500000
Telefone 00000000000
E-mail chapadinhassenhas@hotmail.com
Tomador estrangeiro NÃO

Edvaldo Paz Nunes
CREA NAC 110.313.774-3
Engenheiro Civil

DISCRIMINAÇÃO DOS SERVIÇOS

NBS 1.0101.29.00: Serviços de construção de edificações não residenciais não classificados em subposições anteriores
Serviço 0702 : EXECUÇÃO, POR ADMINISTRAÇÃO, EMPREITADA OU SUBEMPREITADA, DE OBRAS DE CONSTRUÇÃO CIVIL, HIDRÁULICA OU ELÉTRICA E DE OUTRAS OBRAS SEMELHANTES, INCLUSIVE SONDAGEM, PERFURAÇÃO DE POÇOS, ESCAVAÇÃO, DRENAGEM E IRRIGAÇÃO,
Atividade 4120400 : CONSTRUCAO DE EDIFICIOS
Descrição 4ª MEDIÇÃO EXECUÇÃO DOS SERVIÇOS DE CONSTRUÇÃO DE QUADRA POLIESPORTIVA COBERTA COM ARQUI BANCADA DO JARDIM DE INFÂNCIA ANTÔNIO LOPES LIMA NO MUNICÍPIO DE CHAPADINHA-MA. LOTE 2 Nº DO CONTRATO Nº 268/2024

MAPA DE DEDUÇÕES

Table with 5 columns: Tipo Dedução, CPF/CNPJ Prestador, Número NF, Valor Total (R\$), Valor Dedução (R\$)

OBSERVAÇÕES DA NOTA

VALOR A SER DEPOSITADO NA CONTA BANCO DO BRASIL
A G : 1773-6
CC:65.422-1

VALORES DA NOTA FISCAL DE SERVIÇOS - NFS-e

Table with 8 columns: Valor dos Serviços, Deduções, Acréscimos, Desc. Condíc., Desc. Incondic., Crédito, PIS

Nota Fiscal Eletrônica de Serviço | Chave de Acesso: 21032081239590842000186260000000006126030000000614

Número da Nota 202600000000061 Recebi da empresa META CONSTRUÇÕES E CONSULTORIA LTDA os serviços contantes nessa NOTA FISCAL ELETRONICA DE SERVICOS.
Código de Verificação UNHB-BQKW Consulte a autenticidade no site https://chapadinhã.portalpublico.net ou através da leitura do QRCode.





PODER JUDICIÁRIO  
JUSTIÇA DO TRABALHO

## **CERTIDÃO NEGATIVA DE DÉBITOS TRABALHISTAS**

Nome: META CONSTRUCOES E CONSULTORIA LTDA (MATRIZ E FILIAIS)

CNPJ: 39.590.842/0001-86

Certidão n°: 13088973/2026

Expedição: 02/03/2026, às 11:06:33

Validade: 29/08/2026 - 180 (cento e oitenta) dias, contados da data de sua expedição.

Certifica-se que **META CONSTRUCOES E CONSULTORIA LTDA (MATRIZ E FILIAIS)**, inscrito(a) no CNPJ sob o n° **39.590.842/0001-86**, **NÃO CONSTA** como inadimplente no Banco Nacional de Devedores Trabalhistas.

Certidão emitida com base nos arts. 642-A e 883-A da Consolidação das Leis do Trabalho, acrescentados pelas Leis ns.º 12.440/2011 e 13.467/2017, e no Ato 01/2022 da CGJT, de 21 de janeiro de 2022. Os dados constantes desta Certidão são de responsabilidade dos Tribunais do Trabalho.

No caso de pessoa jurídica, a Certidão atesta a empresa em relação a todos os seus estabelecimentos, agências ou filiais.

A aceitação desta certidão condiciona-se à verificação de sua autenticidade no portal do Tribunal Superior do Trabalho na Internet (<http://www.tst.jus.br>).

Certidão emitida gratuitamente.

### **INFORMAÇÃO IMPORTANTE**

Do Banco Nacional de Devedores Trabalhistas constam os dados necessários à identificação das pessoas naturais e jurídicas inadimplentes perante a Justiça do Trabalho quanto às obrigações estabelecidas em sentença condenatória transitada em julgado ou em acordos judiciais trabalhistas, inclusive no concernente aos recolhimentos previdenciários, a honorários, a custas, a emolumentos ou a recolhimentos determinados em lei; ou decorrentes de execução de acordos firmados perante o Ministério Público do Trabalho, Comissão de Conciliação Prévia ou demais títulos que, por disposição legal, contiver força executiva.



**MINISTÉRIO DA FAZENDA**  
**Secretaria da Receita Federal do Brasil**  
**Procuradoria-Geral da Fazenda Nacional**

**CERTIDÃO POSITIVA COM EFEITOS DE NEGATIVA DE DÉBITOS RELATIVOS AOS TRIBUTOS  
FEDERAIS E À DÍVIDA ATIVA DA UNIÃO**

**Nome: META CONSTRUCOES E CONSULTORIA LTDA**  
**CNPJ: 39.590.842/0001-86**

Ressalvado o direito de a Fazenda Nacional cobrar e inscrever quaisquer dívidas de responsabilidade do sujeito passivo acima identificado que vierem a ser apuradas, é certificado que:

1. constam débitos administrados pela Secretaria da Receita Federal do Brasil (RFB) com exigibilidade suspensa nos termos do art. 151 da Lei nº 5.172, de 25 de outubro de 1966 - Código Tributário Nacional (CTN), ou objeto de decisão judicial que determina sua desconsideração para fins de certificação da regularidade fiscal, ou ainda não vencidos; e
2. não constam inscrições em Dívida Ativa da União (DAU) na Procuradoria-Geral da Fazenda Nacional (PGFN).

Conforme disposto nos arts. 205 e 206 do CTN, este documento tem os mesmos efeitos da certidão negativa.

Esta certidão é válida para o estabelecimento matriz e suas filiais e, no caso de ente federativo, para todos os órgãos e fundos públicos da administração direta a ele vinculados. Refere-se à situação do sujeito passivo no âmbito da RFB e da PGFN e abrange inclusive as contribuições sociais previstas nas alíneas 'a' a 'd' do parágrafo único do art. 11 da Lei nº 8.212, de 24 de julho de 1991.

A aceitação desta certidão está condicionada à verificação de sua autenticidade na Internet, nos endereços <<http://rfb.gov.br>> ou <<http://www.pgfn.gov.br>>.

Certidão emitida gratuitamente com base na Portaria Conjunta RFB/PGFN nº 1.751, de 2/10/2014.  
Emitida às 07:30:03 do dia 28/11/2025 <hora e data de Brasília>.  
Válida até 27/05/2026.

Código de controle da certidão: **F73A.C215.73C4.8026**  
Qualquer rasura ou emenda invalidará este documento.



**GOVERNO DO ESTADO DO MARANHÃO  
SECRETARIA DE ESTADO DA FAZENDA**

**CERTIDÃO NEGATIVA DE DÍVIDA ATIVA**

**Nº Certidão:** 016647/26

**Data da**

19/02/2026 16:00:51

**Inscrição Estadual:** 126696616

**CPF/CNPJ:** 39590842000186

**Razão Social:** META CONSTRUCOES E CONSULTORIA LTDA

**Endereço:** RUA 16, 7 QUADRA37 CEP: 65500000 - RESIDENCIAL ESPLANADA

**Telefone:** (98)92251962

**Município:** CHAPADINHA

**UF:** MA

Certificamos que, após a realização das consultas procedidas no sistema desta Secretaria e na forma do disposto do artigo 156, da lei nº 2.231, de 29/12/1962, substanciado pelos artigos 240 a 242 da lei nº 7.799, de 19/12/2002, bem como prescreve o artigo 205 da lei nº 5.172, de 25 de outubro de 1966 (Código Tributário Nacional) não constam débitos inscritos na Dívida Ativa, em nome do sujeito passivo acima identificado.

**Validade da Certidão: 90 (noventa) dias: 20/05/2026.**

A autenticidade desta certidão deverá ser confirmada no endereço:

<http://portal.sefaz.ma.gov.br/>, clicando no item "Certidões" e em seguida em "Validação de Certidão Negativa de Dívida Ativa".

**CERTIDÃO EMITIDA GRATUITAMENTE.**

**Data Impressão:** 19/02/2026 17:20:43



**GOVERNO DO ESTADO DO MARANHÃO  
SECRETARIA DE ESTADO DA FAZENDA**

**CERTIDÃO NEGATIVA DE DÉBITO**

**Nº Certidão:** 039931/26

**Data da**

19/02/2026 15:59:35

**Inscrição Estadual:** 126696616

**CPF/CNPJ:** 39590842000186

**Razão Social:** META CONSTRUCOES E CONSULTORIA LTDA

**Endereço:** RUA 16, 7 QUADRA37 CEP: 65500000 - RESIDENCIAL ESPLANADA

**Telefone:** (98)92251962

**Município:** CHAPADINHA

**UF:** MA

Certificamos que, após a realização das consultas procedidas no sistema desta Secretaria, substanciado pelos artigos 240 a 242, da lei nº 7.799, de 19/12/2002 e disposto no artigo 205 da lei nº 5.172, de 25 de outubro de 1966 (Código Tributário Nacional), não constam débitos relativos aos tributos estaduais, administrados por esta Secretaria, em nome do sujeito passivo acima identificado. Ressalvado, todavia, à Fazenda Pública Estadual o direito da cobrança de dívidas que venham a ser apuradas e não alcançadas pela decadência.

**Validade da Certidão: 90 (noventa) dias: 20/05/2026.**

A autenticidade desta certidão deverá ser confirmada no endereço:

<http://portal.sefaz.ma.gov.br/>, clicando no item "Certidões" e em seguida em "Validação de Certidão Negativa de Débito".

**CERTIDÃO EMITIDA GRATUITAMENTE.**

**Data Impressão:** 19/02/2026 15:59:35



# PREFEITURA DE CHAPADINHA

SECRETARIA DE FAZENDA

CNPJ: 06.117.709/0001-58

AV. PRESIDENTE VARGAS, 310 \ CENTRO \ CHAPADINHA - MA \ CEP:  
65500000



03/03/2026 09:56:53  
USUÁRIO:JOAC

## CERTIDÃO NEGATIVA DE DÍVIDA ATIVA MUNICIPAL-CNDA Nº 452/2026 AUTENTICAÇÃO:4RRU-I1NZ

**CERTIFICO**, a pedido da parte interessada, para fins de quitação de tributos fiscais, que a empresa **META CONSTRUÇÕES E CONSULTORIA LTDA**, inscrita no CNPJ-MF sob nº **39.590.842/0001-86**, situada neste Cidade, **RUA 16, RESIDENCIAL ESPLANADA, 07 , QUADRA 37, BOA VISTA**, encontra-se quite com os tributos municipais, bem como a **DÍVIDA ATIVA**, até a presente data, ficando ressalvados os direitos desta Municipalidade cobrar dividas posteriormente comprovadas.

A presente Certidão terá validade até **01/06/2026**.



Documento assinado digitalmente

JOAO SILVESTRE COELHO DA SILVA JUNIOR

Data: 03/03/2026 09:59:33-0300

Verifique em <https://validar.iti.gov.br>

CHAPADINHA-MA, 03/03/2026.



# PREFEITURA DE CHAPADINHA

SECRETARIA DE FAZENDA

CNPJ: 06.117.709/0001-58

AV. PRESIDENTE VARGAS, 310 \ CENTRO \ CHAPADINHA - MA \ CEP:  
65500000



03/03/2026 09:55:46  
USUÁRIO:JOAO

## CERTIDÃO NEGATIVA DE DÉBITOS-CND Nº 451/2026 AUTENTICAÇÃO:4B36-BRI4

**CERTIFICO**, a pedido de parte interessada, para fins de quitação de tributos fiscais, que a empresa **META CONSTRUÇÕES E CONSULTORIA LTDA**, inscrita no CNPJ-MF sob nº **39.590.842/0001-86**, situada nesta Cidade **RUA 16, RESIDENCIAL ESPLANADA, 07 , QUADRA 37, BOA VISTA**, encontra-se quite com os tributos municipais, até a presente data, ficando ressalvados os direitos desta Municipalidade cobrar dívidas posteriormente comprovadas.

A presente Certidão terá validade até **01/06/2026**.

Documento assinado digitalmente  
**gov.br** JOAO SILVESTRE COELHO DA SILVA JUNIOR  
Data: 03/03/2026 09:59:33-0300  
Verifique em <https://validar.iti.gov.br>

CHAPADINHA-MA, 03/03/2026.

[Voltar](#)[Imprimir](#)

## Certificado de Regularidade do FGTS - CRF

**Inscrição:** 39.590.842/0001-86  
**Razão Social:** META CONSTRUCOES E CONSULTORIA LTDA  
**Endereço:** RUA 16 07 QUADRA37 / RESIDENCIAL ESPLANA / CHAPADINHA / MA / 65500-000

A Caixa Econômica Federal, no uso da atribuição que lhe confere o Art. 7, da Lei 8.036, de 11 de maio de 1990, certifica que, nesta data, a empresa acima identificada encontra-se em situação regular perante o Fundo de Garantia do Tempo de Serviço - FGTS.

O presente Certificado não servirá de prova contra cobrança de quaisquer débitos referentes a contribuições e/ou encargos devidos, decorrentes das obrigações com o FGTS.

**Validade:** 16/03/2026 a 14/04/2026

**Certificação Número:** 2026031606465967041196

Informação obtida em 19/03/2026 14:56:22

A utilização deste Certificado para os fins previstos em Lei esta condicionada a verificação de autenticidade no site da Caixa:  
**[www.caixa.gov.br](http://www.caixa.gov.br)**