

Ao
Sr. Raimundo Peres da Silva Filho
SECRETARIO DE INFRAESTRUTURA E URBANISMO
CHAPADINHA-MA

REF.: 2ª MEDIÇÃO CONTRATO 216/2025

OFICIO DE SOLICITAÇÃO DE MEDIÇÃO

A empresa **IDL EMPREENDIMENTOS LTDA**, estabelecida na **Rua Das Juçaras, Cond Executive Lake, Número 3, Sala 402, Renascença, São Luís – MA, CEP 65.075 – 230** inscrita no Cadastro Nacional de Pessoa Jurídica do Ministério da Fazenda sob nº **00.513.233/0001 – 98**, , através da sua sócia proprietária **Beatriz Pereira Diniz**, CPF **014.291.133 - 08**, RG **015466842000**, vem solicitar a **2 medição do contrato para construção de uma U.E de uma sala no povoado recanto dos bois, no município de chapadinha.**

São Luís, MA – 27 de NOVEMBRO de 2025

BEATRIZ PEREIRA Dinizado de forma digital
DINIZ:014291133 por BEATRIZ PEREIRA
08 DINIZ:01429113308
Dados: 2025.12.01 08:34:18
-03'00'

BEATRIZ PEREIRA DINIZ
SOCIA-PROPRIETARIA
IDL EMPREENDIMENTOS LTDA

SECRETARIA DE INFRAESTRUTURA E URBANISMO										PIS - PLANILHA DE LEVANTAMENTO DE SERVIÇOS - OBRAS GERAIS									
EMPRESA: DL EMREENDIMENTOS LTDA - CNPJ: 00.513.233/0001-98										OBJETO : CONSTRUÇÃO DE 01 (UMA) UNIDADE ESCOLAR DE 01 SALA E DEMAIS DEPENDÊNCIAS NO POVOADO CANTO DOS BOIS, ZONA RURAL DO MUNICÍPIO DE CHAPADINHA-MA									
RDC eletrônico N.º: 020/2025										PERÍODO DE REFERÊNCIA A: 08 DE SETEMBRO DE 2025 A: 25 DE NOVEMBRO DE 2025									
Nº DO CONTRATO: 216/2025										DATA: 25/11/2025									
MEDICÇÃO: 02ª MEDICÇÃO										R\$ 71.756,72									
ITEM	CODIGO	DESCRIÇÃO	CONTRATO				MEDICÇÃO ATUAL				ACUMULADO				VALOR FINAL				
			UNID	QUANT.	PREÇO UNITÁRIO R\$	PREÇO TOTAL R\$	QUANT.	%	QUANT. EXCEDENTE/DIVERGENTE	QUANT.	%	QUANT. EXCEDENTE/DIVERGENTE	QUANT.	%	QUANT. EXCEDENTE/DIVERGENTE	ATUAL	ACUM.		
ADMINISTRAÇÃO LOCAL																			
1																			
1.1	COM-11032039	DESLOCAMENTO DE EQUIPAMENTOS E MATERIAIS	KM	180,00	20,00	3.600,00	180,00	100%		0%		180,00	100%		R\$	3.600,00			
1.2	00004083	ENCARREGADO GERAL DE OBRAS (HORISTA)	H	264,00	22,00	5.808,00	64,00	24%	64,00	24%		128,00	48%		R\$	2.816,00			
SERVIÇOS PRELIMINARES																			
2																			
2.1	511397	PLACA DE OBRA EM LONA COM IMPRESSÃO DIGITAL 1,50 X 2,00M, INCLUSIVE ESTRUTURA EM METALON 20 X 20CM E ESCORAMENTO, INSTALADA	UN	1,00	750,00	750,00	1,00	100%		0%		1,00	100%		R\$	750,00			
2.2	020307	LIMPEZA MECANIZADA DO TERRENO C/ RETROESCALVADEIRA (VEGETAÇÃO RASTEIRA) INCLUSIVE CARGA E TRANSPORTE - DMIT ATÉ 1KM	M2	225,00	2,00	450,00	225,00	100%		0%		225,00	100%		R\$	450,00			
2.3	101134	TERRAPLANAGEM, INCLUSIVE CARGA, DESCARGA E TRANSPORTE EM SOLO DE 1ª CATEGORIA COM TRATOR DE ESTEIRAS (100HP)/LÂMINA: 2,19M3) E CAMINHÃO BASCULANTE DE 10M3, DMIT ATÉ 200M, AF_07/2020	M3	120,00	16,21	1.945,20	120,00	100%		0%		120,00	100%		R\$	1.945,20			
2.4	C3528	MUTIRÃO MISTO - LOCAÇÃO DA OBRA - EXECUÇÃO DE GABARITO	M2	80,50	4,48	360,64	80,50	100%		0%		80,50	100%		R\$	360,64			
MOVIMENTAÇÕES DE TERRA																			
3																			
3.1	96527	ESCAVAÇÃO MANUAL PARA VIGA BALDRAME OU SAPATA CORRIDA (INCLUSIVE ESCAVACÃO PARA COLOCAÇÃO DE FORMAS), AF_01/2024	M3	8,46	103,13	872,48	8,46	100%		0%		8,46	100%		R\$	872,48			
3.2	93358	ESCAVAÇÃO MANUAL DE VALA PARA BLOCO, AF_02/2021	M3	10,29	85,73	882,16	10,29	100%		0%		10,29	100%		R\$	882,16			
3.3	C0095	APILOAMENTO DE PISO OU FUNDO DE VALAS C/MAÇO DE 30 A 60 KG	M2	7,01	26,24	183,94	7,01	100%		0%		7,01	100%		R\$	183,94			
3.4	94342	ATERRO MANUAL DE VALAS COM AREIA PARA ATERRO, AF_08/2023	M3	28,84	129,77	3.742,57	28,84	100%		0%		28,84	100%		R\$	3.742,57			
INFRAESTRUTURA																			
4																			
4.1																			
4.1.1	C3529	MUTIRÃO MISTO - ALVENARIA DE PEDRA ARGAMASSADA (TRAÇO 1:6) C/AGREGADOS ADQUIRIDOS	M3	9,29	302,04	2.805,95	9,29	100%		0%		9,29	100%		R\$	2.805,95			
SAPATAS ISOLADAS																			
4.2																			
4.2.1	96619	LASTRO DE CONCRETO MAGRO, APLICADO EM BLOCOS DE CORDAMENTO OU SAPATAS, ESPESSURA DE 5 CM, AF_01/2024	M2	8,32	42,80	356,10	8,32	100%		0%		8,32	100%		R\$	356,10			
4.2.2	96540	FORMA PLANA PARA ESTRUTURAS, EM COMPENSADO RESIMADO DE 10MM, 07 USOS, INCLUSIVE ESCORAMENTO - REVISADA 07.2015	M2	8,32	138,28	1.150,49	8,32	100%		0%		8,32	100%		R\$	1.150,49			
4.2.3	96546	ARMAÇÃO DE BLOCO UTILIZANDO AÇO CA-50 DE 10 MM - MONTAGEM, AF_01/2024	KG	96,25	14,94	1.437,98	96,25	100%		0%		96,25	100%		R\$	1.437,98			
4.2.4	94964	CONCRETO FCK = 20MPA, TRAÇO 1:2,7:3 (CIMENTO/ AREIA MÉDIA/ BRITA 1) - PREPARO MECÂNICO COM BETONEIRA 400 L, AF_07/2016	M3	2,40	548,03	1.315,27	2,40	100%		0%		2,40	100%		R\$	1.315,27			
4.2.5	103670	LANÇAMENTO COM USO DE BALDES, ADENSAMENTO E ACABAMENTO DE CONCRETO EM ESTRUTURAS, AF_02/2022	M3	2,40	292,62	702,29	2,40	100%		0%		2,40	100%		R\$	702,29			
VIGA BALDRAME																			
4.3																			
4.3.1	96536	FORMA PLANA PARA ESTRUTURAS, EM COMPENSADO PLASTIFICADO DE 10MM, 07 USOS, INCLUSIVE ESCORAMENTO - REVISADA 07.2015	M2	11,31	74,70	844,86	11,31	100%		0%		11,31	100%		R\$	844,86			
4.3.2	96546	ARMAÇÃO DE BLOCO UTILIZANDO AÇO CA-50 DE 10 MM - MONTAGEM, AF_01/2024	KG	99,54	14,94	1.487,13	99,54	100%		0%		99,54	100%		R\$	1.487,13			
4.3.3	96543	ARMAÇÃO DE BLOCO UTILIZANDO AÇO CA-60 DE 5 MM - MONTAGEM, AF_01/2024	KG	38,81	20,49	795,22	38,81	100%		0%		38,81	100%		R\$	795,22			
4.3.4	94964	CONCRETO FCK = 20MPA, TRAÇO 1:2,7:3 (EM MASSA SECA DE CIMENTO/ AREIA MÉDIA/ BRITA 1) - PREPARO MECÂNICO COM BETONEIRA 400 L, AF_05/2021	M3	1,86	548,03	1.019,34	1,86	100%		0%		1,86	100%		R\$	1.019,34			
4.3.5	103670	LANÇAMENTO COM USO DE BALDES, ADENSAMENTO E ACABAMENTO DE CONCRETO EM ESTRUTURAS, AF_02/2022	M3	1,86	292,62	544,27	1,86	100%		0%		1,86	100%		R\$	544,27			
IMPERMEABILIZAÇÃO - VIGA BALDRAME																			
4.4																			
4.4.1	98557	IMPERMEABILIZAÇÃO DE SUPERFÍCIE COM EMULSÃO ASFÁLTICA, 2 DEMÃOS, AF_09/2023	M2	34,05	40,28	1.371,53	34,05	100%		0%		34,05	100%		R\$	1.371,53			
ESTRUTURAS DE CONCRETO ARMADO																			
5																			
5.1																			
5.1.1	92421	FORMA PLANA PARA PILARES, EM COMPENSADO PLASTIFICADO DE 12MM, 07 USOS, INCLUSIVE ESCORAMENTO	M2	15,85	107,99	1.711,64	15,85	100%		0%		15,85	100%		R\$	1.711,64			
5.1.2	92762	ARMAÇÃO DE PILAR OU VIGA DE ESTRUTURA CONVENCIONAL DE CONCRETO ARMADO UTILIZANDO AÇO CA-50 DE 10,0 MM - MONTAGEM, AF_06/2022	KG	155,48	12,07	1.876,64	155,48	100%		0%		155,48	100%		R\$	1.876,64			

10.322,90
5.917,76
1.371,53
1.371,53
10.322,90
5.917,76

5.1.3	92759	ARMAÇÃO DE PILAR OU VIGA DE ESTRUTURA CONVENCIONAL DE CONCRETO ARMADO UTILIZANDO AÇO CA-60 DE 5,0 MM - MONTAGEM. AF_06/2022	SINAPI	KG	35,11	14,87	522,09	35,11	100%	0%	35,11	100%	R\$	-	522,09
5.1.4	94964	CONCRETO FCK= 20MPa, TRAÇO 1:2:7:3 (EM MASSA SECA DE CIMENTO/ÁREA MÉDIA/ BRITA 1) - PREPARO MECÂNICO COM BETONEIRA 400 L. AF_05/2021	SINAPI	M3	2,15	548,03	1.178,26	2,15	100%	0%	2,15	100%	R\$	-	1.178,26
5.1.5	103670	LANÇAMENTO COM USO DE BALDES, ADENSAMENTO E ACABAMENTO DE CONCRETO EM ESTRUTURAS. AF_02/2022	SINAPI	M3	2,15	292,62	629,13	2,15	100%	0%	2,15	100%	R\$	-	629,13
5.2		VIGA SUPERIOR					4.405,14						0,00	4.405,14	
5.2.1	96536	FORMA PLANA PARA ESTRUTURAS, EM COMPENSADO PLASTIFICADO DE 10MM, 07 USOS, INCLUSIVE ESCORAMENTO - REVISADA 07/2015	SINAPI	M2	11,31	74,70	844,86	11,31	100%	0%	11,31	100%	R\$	-	844,86
5.2.2	92762	ARMAÇÃO DE PILAR OU VIGA DE ESTRUTURA CONVENCIONAL DE CONCRETO ARMADO UTILIZANDO AÇO CA-50 DE 10,0 MM - MONTAGEM. AF_06/2022	SINAPI	KG	99,54	12,07	1.201,45	99,54	100%	0%	99,54	100%	R\$	-	1.201,45
5.2.3	96543	ARMAÇÃO DE BLOCO UTILIZANDO AÇO CA-60 DE 5 MM - MONTAGEM. AF_01/2024	SINAPI	KG	38,81	20,49	795,22	38,81	100%	0%	38,81	100%	R\$	-	795,22
5.2.4	94964	CONCRETO FCK= 20MPa, TRAÇO 1:2:7:3 (EM MASSA SECA DE CIMENTO/ÁREA MÉDIA/ BRITA 1) - PREPARO MECÂNICO COM BETONEIRA 400 L. AF_05/2021	SINAPI	M3	1,86	548,03	1.019,34	1,86	100%	0%	1,86	100%	R\$	-	1.019,34
5.2.5	103670	LANÇAMENTO COM USO DE BALDES, ADENSAMENTO E ACABAMENTO DE CONCRETO EM ESTRUTURAS. AF_02/2022	SINAPI	M3	1,86	292,62	544,27	1,86	100%	0%	1,86	100%	R\$	-	544,27
6		ALVENARIA E VEDAÇÕES					19.291,80						0,00	19.291,80	
6.1	103333	ALVENARIA DE VEDAÇÃO DE BLOCOS CERÂMICOS FURADOS NA HORIZONTAL DE 9X14X19 CM (ESPESURA 9 CM) E ARGAMASSA DE ASSENTAMENTO COM PREPARO MANUAL. AF_12/2021	SINAPI	M2	190,27	101,39	19.291,80	190,27	100%	0%	190,27	100%	R\$	-	19.291,80
7		COBERTURA					15.046,34						15.046,34	15.046,34	
7.1		EDIFICAÇÃO					15.046,34						15.046,34	15.046,34	
7.1.1	92541	TRAMA DE MADEIRA COMPOSTA POR RIPAS, CAIBROS E TERÇOS PARA TELHADOS DE ATÉ 2 ÁGUAS PARA TELHA CERÂMICA CAPA-CANAL, INCLUSO TRANSPORTE VERTICAL. AF_07/2019	SINAPI	M2	100,60	73,33	7.376,92	100,60	100%	100%	100,60	100%	R\$	7.376,92	7.376,92
7.1.2	92548	FABRICAÇÃO E INSTALAÇÃO DE TESOURA INTEIRA EM MADEIRA NÃO APARELHADA, VÃO DE 6 M, PARA TELHA CERÂMICA OU DE CONCRETO, INCLUSO LÇAMENTO. AF_07/2019	SINAPI	UN	1,00	1.468,43	1.468,43	1,00	100%	100%	1,00	100%	R\$	1.468,43	1.468,43
7.1.3	S03964	IMUNIZAÇÃO DE SUPERFÍCIES DE MADEIRA COM APLICAÇÃO DE 01 DEMÃO DE JIMO GUPIM INCOLOR OU SIMILAR	ORSE	M2	100,60	13,38	1.346,03	100,60	100%	100%	100,60	100%	R\$	1.346,03	1.346,03
7.1.4	94201	TELHAMENTO COM TELHA CERÂMICA CAPA-CANAL, TIPO COLONIAL, COM ATÉ 2 ÁGUAS, INCLUSO TRANSPORTE VERTICAL. AF_07/2019	SINAPI	M2	100,60	48,26	4.854,96	100,60	100%	100%	100,60	100%	R\$	4.854,96	4.854,96
8		REVESTIMENTO					20.241,86						20.241,86	20.241,86	
8.1	87905	CHAPISCO APLICADO EM ALVENARIA (COM PRESENÇA DE VÃOS) E ESTRUTURAS DE CONCRETO DE FACHADA, COM COLHER DE PEDREIRO, ARGAMASSA TRAÇO 1:3 COM PREPARO EM BETONEIRA 400L. AF_06/2014	SINAPI	M2	380,54	8,15	3.101,40	380,54	100%	100%	380,54	100%	R\$	3.101,40	3.101,40
8.2	104959	MASSA ÚNICA, EM ARGAMASSA TRAÇO 1:2:8 PREPARO MANUAL, APLICADA MANUALMENTE EM PAREDES INTERNAS DE AMBIENTES COM ÁREA MAIOR QUE 10M², E = 10MM, COM TALISCAS. AF_03/2024	SINAPI	M2	272,53	26,55	7.235,67	272,53	100%	100%	272,53	100%	R\$	7.235,67	7.235,67
8.3	87532	EMBOÇO, PARA RECEBIMENTO DE CERÂMICA, EM ARGAMASSA TRAÇO 1:2:8, PREPARO MANUAL, APLICADO MANUALMENTE EM FACES INTERNAS DE PAREDES, PARA AMBIENTE COM ÁREA ENTRE 5M2 E 10M2, ESPESURA DE 20MM, COM EXECUÇÃO DE TALISCAS. AF_06/2014	SINAPI	M2	75,44	40,67	3.068,14	75,44	100%	100%	75,44	100%	R\$	3.068,14	3.068,14
8.4	87275	REVESTIMENTO CERÂMICO PARA PAREDES INTERNAS COM PLACAS TIPO ESMALTADA EXTRA DE DIMENSÕES 33X45 CM APLICADAS EM AMBIENTES DE ÁREA MAIOR QUE 5 M² A MEIA ALTURA DAS PAREDES. AF_06/2014	SINAPI	M2	75,44	82,43	6.218,52	75,44	100%	100%	75,44	100%	R\$	6.218,52	6.218,52
8.5	88649	RODAPE CERÂMICO DE 7CM DE ALTURA COM PLACAS TIPO ESMALTADA DE DIMENSÕES 45X45CM. AF_02/2023	SINAPI	M	51,85	10,15	526,28	51,85	100%	100%	51,85	100%	R\$	526,28	526,28
8.6	S07607	REVESTIMENTO CERÂMICO PARA PAREDE, 10 X 10 CM, TECNÓGROS, LINHA BRILHANTE, REF. BR10070 OU SIMILAR, APLICADO COM ARGAMASSA INDUSTRIALIZADA AC-III, REUNTADO, EXCLUSIVE REGULARIZAÇÃO DE BASE OU EMBOÇO - REV 04	ORSE	M2	0,95	96,68	91,85	0,95	100%	100%	0,95	100%	R\$	91,85	91,85
9		PAVIMENTAÇÃO					15.471,84						15.471,84	15.471,84	
9.1	90930	CONTRAPISO ACÚSTICO EM ARGAMASSA TRAÇO 1:4 (CIMENTO E ÁREA), PREPARO MECÂNICO COM BETONEIRA 400L, APLICADO EM ÁREAS SECAS, ACABAMENTO NÃO REFORÇADO, ESPESURA 5CM. AF_07/2021	SINAPI	M2	71,26	85,23	6.073,49	71,26	100%	100%	71,26	100%	R\$	6.073,49	6.073,49
9.2	94992	EXECUÇÃO DE PASSEIO (CALÇADA) OU PISO DE CONCRETO COM CONCRETO MOLDADO IN LOCO, FEITO EM OBRA, ACABAMENTO CONVENCIONAL, ESPESURA 6CM, ARMADO. AF_08/2022	SINAPI	M2	44,10	81,45	3.591,95	44,10	100%	100%	44,10	100%	R\$	3.591,95	3.591,95
9.3	87250	REVESTIMENTO CERÂMICO PARA PISO COM PLACAS TIPO ESMALTADA DE DIMENSÕES 45X45 CM APLICADA EM AMBIENTES DE ÁREA ENTRE 5 M2 E 10 M2. AF_02/2023_PE	SINAPI	M2	72,00	72,53	5.222,16	72,00	100%	100%	72,00	100%	R\$	5.222,16	5.222,16
9.4	C2284	SOLEIRA DE GRANITO L=15CM P/ BANHEIROS E LAVABOS	SEINFRA	M	6,45	90,58	584,24	6,45	100%	100%	6,45	100%	R\$	584,24	584,24
10		FORRO					6.190,36						0,00	6.190,36	

12.5.3	503766	FORNECIMENTO E INSTALAÇÃO DE HASTE DE ATERRAMENTO 5/8"x3,00M COM CONECTOR	ORSE	UN	3,00	126,39	379,17	0%	0%	0,00	0%	0,00	R\$	0,00
12.5.4	98111	CAIXA DE INSPEÇÃO PARA ATERRAMENTO, CIRCULAR, EM POLIETILENO, DIÂMETRO INTERNO = 0,3 M, AF_12/2020	SINAPI	UN	3,00	57,07	171,21	0%	0%	0,00	0%	0,00	R\$	0,00
13		INSTALAÇÕES DE COMBATE A INCÊNDIO E PÂNICO					424,10							0,00
13.1	97599	LUMINÁRIA DE EMERGÊNCIA, COM 30 LÂMPADAS LED DE 2 W, SEM REATOR - FORNECIMENTO E INSTALAÇÃO. AF_09/2024	SINAPI	UN	6,00	18,52	111,12	0%	0%	0,00	0%	0,00	R\$	0,00
13.2	937565	PLACA DE SINALIZAÇÃO DE SEGURANÇA CONTRA INCÊNDIO, FOTOLUMINESCENTE, QUADRADA, *20 X 20* CM, EM PVC *72* MM ANTI CHAMAS (SIMBOLOS, CORES E PICTOGRAMAS CONFORME NBR 13434)	ORSE	UN	5,00	11,56	57,80	0%	0%	0,00	0%	0,00	R\$	0,00
13.3	101909	EXTINTOR DE INCÊNDIO PORTÁTIL COM CARGA DE PÓS DE 6 KG, CLASSE BC - FORNECIMENTO E INSTALAÇÃO. AF_10/2020_PE	SINAPI	UN	1,00	255,18	255,18	0%	0%	0,00	0%	0,00	R\$	0,00
14		INSTALAÇÕES HIDROSANITÁRIAS					16.397,83							3.233,62
14.1		INSTALAÇÕES HIDRAULICAS					5.115,49							1.474,41
14.1.1	C1948	PONTO HIDRÁULICO, MATERIAL E EXECUÇÃO	SEINFRA	PT	7,00	210,63	1.474,41	0%	0%	7,00	100%	7,00	R\$	1.474,41
14.1.2	94706	ADAPTADOR COM FLANGE E ANEL DE VEDAÇÃO, PVC, SOLDÁVEL, DN 50 MM X 1/2", INSTALADO EM RESERVAÇÃO DE ÁGUA DE EDIFICAÇÃO QUE POSSUA RESERVATÓRIO DE FIBRA/FIBROCIMENTO FORNECIMENTO E INSTALAÇÃO. AF_06/2016	SINAPI	UN	1,00	34,54	34,54	0%	0%	0,00	0%	0,00	R\$	0,00
14.1.3	00000095	ADAPTADOR PVC SOLDÁVEL, COM FLANGE E ANEL DE VEDAÇÃO, 20 MM X 1/2", PARA CAIXA D'ÁGUA	SINAPI	UN	2,00	11,37	22,74	0%	0%	0,00	0%	0,00	R\$	0,00
14.1.4	94492	REGISTRO DE ESFERA, PVC, SOLDÁVEL, DN 50 MM, INSTALADO EM RESERVAÇÃO DE ÁGUA DE EDIFICAÇÃO QUE POSSUA RESERVATÓRIO DE FIBRA/FIBROCIMENTO FORNECIMENTO E INSTALAÇÃO. AF_06/2016	SINAPI	UN	1,00	74,83	74,83	0%	0%	0,00	0%	0,00	R\$	0,00
14.1.5	103047	REGISTRO DE ESFERA, PVC, SOLDÁVEL, COM VOLANTE, DN 20 MM - FORNECIMENTO E INSTALAÇÃO. AF_08/2021	SINAPI	UN	4,00	28,82	115,28	0%	0%	0,00	0%	0,00	R\$	0,00
14.1.6	94796	TORNEIRA DE BOIA, ROSCÁVEL, 3/4", FORNECIDA E INSTALADA EM RESERVAÇÃO DE ÁGUA. AF_06/2016	SINAPI	UN	1,00	35,98	35,98	0%	0%	0,00	0%	0,00	R\$	0,00
14.1.7	00034636	CAIXA D'ÁGUA / RESERVATÓRIO EM POLIETILENO, 1000 LITROS, COM TAMPA	SINAPI	UN	2,00	490,00	980,00	0%	0%	0,00	0%	0,00	R\$	0,00
14.1.8	501169	TÊ 90º DE PVC RÍGIDO SOLDÁVEL, MARROM DIÂM = 32MM	ORSE	UN	1,00	11,83	11,83	0%	0%	0,00	0%	0,00	R\$	0,00
14.1.9	501167	TÊ 90º DE PVC RÍGIDO SOLDÁVEL, MARROM DIÂM = 20MM	ORSE	UN	5,00	9,05	45,25	0%	0%	0,00	0%	0,00	R\$	0,00
14.1.10	501134	JOELHO 90º DE PVC RÍGIDO SOLDÁVEL, MARROM DIÂM = 20MM	ORSE	UN	1,00	7,97	7,97	0%	0%	0,00	0%	0,00	R\$	0,00
14.1.11	00003540	JOELHO PVC, SOLDÁVEL, 90 GRAUS, 50 MM, COR MARROM, PARA AGUA FRIA PREDIAL	SINAPI	UN	3,00	5,01	15,03	0%	0%	0,00	0%	0,00	R\$	0,00
14.1.12	00001957	CURVA DE PVC 90 GRAUS, SOLDÁVEL, 32 MM, COR MARROM, PARA AGUA FRIA PREDIAL	SINAPI	UN	3,00	6,48	19,44	0%	0%	0,00	0%	0,00	R\$	0,00
14.1.13	501079	BUCHA DE REDUÇÃO LONGA DE PVC RÍGIDO SOLDÁVEL, MARROM, DIÂM = 32 X 20MM	ORSE	UN	3,00	12,33	36,99	0%	0%	0,00	0%	0,00	R\$	0,00
14.1.14	51040035	BUCHA DE REDUÇÃO , LONGA, PVC, SOLDÁVEL, DN 50 X 32 MM, INSTALADO EM RAMAL DE DISTRIBUIÇÃO DE ÁGUA - FORNECIMENTO E INSTALAÇÃO. AF_06/2022	ORSE	UN	1,00	13,24	13,24	0%	0%	0,00	0%	0,00	R\$	0,00
14.1.15	89402	TUBO, PVC, SOLDÁVEL, DE 25MM, INSTALADO EM RAMAL DE DISTRIBUIÇÃO DE ÁGUA - FORNECIMENTO E INSTALAÇÃO. AF_06/2022	SINAPI	M	9,00	12,04	108,36	0%	0%	0,00	0%	0,00	R\$	0,00
14.1.16	89403	TUBO, PVC, SOLDÁVEL, DE 32MM, INSTALADO EM RAMAL DE DISTRIBUIÇÃO DE ÁGUA - FORNECIMENTO E INSTALAÇÃO. AF_06/2022	SINAPI	M	20,00	18,59	371,80	0%	0%	0,00	0%	0,00	R\$	0,00
14.1.17	103979	TUBO, PVC, SOLDÁVEL, DE 50MM, INSTALADO EM RAMAL DE DISTRIBUIÇÃO DE ÁGUA - FORNECIMENTO E INSTALAÇÃO. AF_06/2022	SINAPI	M	60,00	29,13	1.747,80	0%	0%	0,00	0%	0,00	R\$	0,00
14.2		INSTALAÇÕES SANITÁRIAS					10.828,96							1.659,49
14.2.1	C1950	PONTO SANITÁRIO, MATERIAL E EXECUÇÃO	SEINFRA	PT	7,00	237,07	1.659,49	0%	0%	7,00	100%	7,00	R\$	1.659,49
14.2.2	89707	CAIXA SIFONADA, PVC, DN 100 X 100 X 50 MM, JUNTA ELÁSTICA, FORNECIDA E INSTALADA EM RAMAL DE DESCARGA OU EM RAMAL DE ESGOTO SANITÁRIO. AF_08/2022	SINAPI	UN	5,00	49,41	247,05	0%	0%	0,00	0%	0,00	R\$	0,00
14.2.3	89714	TUBO PVC, SÉRIE NORMAL, ESGOTO PREDIAL, DN 100 MM, FORNECIDO E INSTALADO EM RAMAL DE DESCARGA OU RAMAL DE ESGOTO SANITÁRIO. AF_08/2022	SINAPI	M	12,00	35,03	420,36	0%	0%	0,00	0%	0,00	R\$	0,00
14.2.4	504883	CAIXA DE INSPEÇÃO 0,60 X 0,60 X 0,60M	ORSE	UN	3,00	632,03	1.896,09	0%	0%	0,00	0%	0,00	R\$	0,00
14.2.5	00035277	CAIXA DE GORDURA EM PVC, DIÂMETRO MÍNIMO 300 MM, DIÂMETRO DE SAÍDA 100 MM, CAPACIDADE APROXIMADA 18 LITROS, COM TAMPA E CESTO	SINAPI	UN	1,00	407,68	407,68	0%	0%	0,00	0%	0,00	R\$	0,00
14.2.6	C3738	INSTALAÇÃO DE TUBO DE VENTILAÇÃO 50MM C/ L=4M, C/ REBOCO E PINTURA A CAL (C/ MATERIAL)	SEINFRA	UN	2,00	69,42	138,84	0%	0%	0,00	0%	0,00	R\$	0,00
14.2.7	98052	TANQUE SÉPTICO CIRCULAR, EM CONCRETO PRÉ-MOLDADO, DIÂMETRO INTERNO = 1,10 M, ALTURA INTERNA = 2,50 M, VOLUME UTIL: 2138,2 L (PARA 5 CONTRIBUÍTES). AF_12/2020	SINAPI	UN	1,00	2.393,44	2.393,44	0%	0%	0,00	0%	0,00	R\$	0,00
14.2.8	98094	SUMIDOURO RETANGULAR, EM ALVENARIA COM BLOCOS DE CONCRETO, DIMENSÕES INTERNAS: 0,8 X 1,4 X H=3,0 M, ÁREA DE INFILTRAÇÃO: 13,2 M² (PARA 5 CONTRIBUÍTES). AF_12/2020	SINAPI	UN	1,00	2.730,67	2.730,67	0%	0%	0,00	0%	0,00	R\$	0,00
14.2.9	104353	JUNÇÃO DE REDUÇÃO INVERTIDA, PVC, SÉRIE NORMAL, ESGOTO PREDIAL, DN 100 X 50 MM, JUNTA ELÁSTICA, FORNECIDO E INSTALADO EM PRUMADA DE ESGOTO SANITÁRIO OU VENTILAÇÃO. AF_08/2022	SINAPI	UN	1,00	39,12	39,12	0%	0%	0,00	0%	0,00	R\$	0,00

17		BASE PARA CAIXA D'ÁGUA				3.610,41		0,00	
17.1		MOVIMENTAÇÃO DE TERRA				139,00		0,00	
17.1.1	96527	ESCAVAÇÃO MANUAL DE VALA PARA ALICERCE OU CAVA EM MATERIAL DE 1ª CATEGORIA, PROFUNDIDADE ATÉ 1,50M	M3	0,30	103,13	0%	0,00	0%	R\$ -
17.1.2	96523	ESCAVAÇÃO MANUAL DE VALA PARA SAPATAS C/ ARRANQUE	M3	0,96	93,43	0%	0,00	0%	R\$ -
17.1.3	00095	APLOAMENTO DE PISO OU FUNDO DE VALAS C/MAÇO DE 30 X 60 KG	M2	0,70	26,24	0%	0,00	0%	R\$ -
17.2		INFRAESTRUTURA			777,94				0,00
17.2.1		ALICERCE			90,61				0,00
17.2.1.1	C3529	MUTIRÃO MISTO - ALVENARIA DE PEDRA ARGAMASSADA (TRAÇO 1:6) C/AGREGADOS ADQUIRIDOS	M3	0,30	302,04	0%	0,00	0%	R\$ -
17.2.2		BLOCOS DE FUNDAÇÃO			506,91				0,00
17.2.2.1	96619	LASTRO DE CONCRETO MAGRO, APLICADO EM BLOCOS DE COROAMENTO OU SAPATAS, ESPESURA DE 5 CM. AF_01/2024	M2	0,64	42,80	0%	0,00	0%	R\$ -
17.2.2.2	507585	FORMA PLANA PARA SAPATAS, EM MADEIRA MACIÇA, 05 USOS, INCLUSIVE ESCORAMENTO	M2	0,64	48,53	0%	0,00	0%	R\$ -
17.2.2.3	96546	ARMAÇÃO DE BLOCO UTILIZANDO AÇO CA-50 DE 10 MM - MONTAGEM. AF_01/2024	KG	20,48	14,94	0%	0,00	0%	R\$ -
17.2.2.4	94964	CONCRETO FCK = 20MPA, TRAÇO 1:2:7:3 (EM MASSA SECA DE CIMENTO/ AREIA MÉDIA/ BRITA 1) - PREPARO MECÂNICO COM BETONEIRA 400 L. AF_05/2021	M3	0,26	548,03	0%	0,00	0%	R\$ -
17.2.3		CINTA DE AMARRAÇÃO INFERIOR			180,42				0,00
17.2.3.1	507519	FORMA PLANA PARA LAJES, EM COMPENSADO PLASTIFICADO DE 12MM, 10 USOS, INCLUSIVE ESCORAMENTO	M2	0,86	33,08	0%	0,00	0%	R\$ -
17.2.3.2	96546	ARMAÇÃO DE BLOCO UTILIZANDO AÇO CA-50 DE 10 MM - MONTAGEM. AF_01/2024	KG	3,16	14,94	0%	0,00	0%	R\$ -
17.2.3.3	96543	ARMAÇÃO DE BLOCO UTILIZANDO AÇO CA-60 DE 5 MM - MONTAGEM. AF_01/2024	KG	1,26	20,49	0%	0,00	0%	R\$ -
17.2.3.4	96555	CONCRETAGEM DE BLOCOS DE COROAMENTO E VIGAS BALDRAME, FCK 30 MPA, COM USO DE JERICA LANÇAMENTO, ADENSAMENTO E ACABAMENTO. AF_06/2017	M3	0,06	808,37	0%	0,00	0%	R\$ -
17.2.3.5	504953	IMPERMEABILIZAÇÃO DE ALICERCE E VIGA BALDRAME COM 2 DEMÃOIS DE TINTA ASFÁLTICA TIPO NEUTROL DA VEDACIT OU SIMILAR, EXCETO ARGAMASSA IMPERMEABILIZAÇÃO	M2	1,10	27,67	0%	0,00	0%	R\$ -
17.3		ESTRUTURAS DE CONCRETO ARMADO			970,29				0,00
17.3.1		PILARES			295,28				0,00
17.3.1.1	507463	FORMA PLANA PARA PILARES, EM COMPENSADO PLASTIFICADO DE 12MM, 07 USOS, INCLUSIVE ESCORAMENTO	M2	1,89	45,11	0%	0,00	0%	R\$ -
17.3.1.2	92762	ARMAÇÃO DE PILAR OU VIGA DE ESTRUTURA CONVENCIONAL DE CONCRETO ARMADO UTILIZANDO AÇO CA-50 DE 10,0 MM - MONTAGEM. AF_06/2022	KG	8,64	12,07	0%	0,00	0%	R\$ -
17.3.1.3	92759	ARMAÇÃO DE PILAR OU VIGA DE ESTRUTURA CONVENCIONAL DE CONCRETO ARMADO UTILIZANDO AÇO CA-60 DE 5,0 MM - MONTAGEM. AF_06/2022	KG	2,32	14,87	0%	0,00	0%	R\$ -
17.3.1.4	94964	CONCRETO FCK = 20MPA, TRAÇO 1:2:7:3 (EM MASSA SECA DE CIMENTO/ AREIA MÉDIA/ BRITA 1) - PREPARO MECÂNICO COM BETONEIRA 400 L. AF_05/2021	M3	0,13	548,03	0%	0,00	0%	R\$ -
17.3.2		LAJE TÉCNICA PARA CAIXA D'ÁGUA			675,01				0,00
17.3.2.1	101963	LAJE PRÉ-MOLDADA UNIDIRECIONAL, BIAPOIADA, PARA PISO, ENCHIMENTO EM CERÂMICA, VIGOTA CONVENCIONAL, ALTURA TOTAL DA LAJE (ENCHIMENTO+CAPA) = (8+4). AF_11/2020	M2	3,14	214,97	0%	0,00	0%	R\$ -
17.4		ALVENARIA			1.371,63				0,00
17.4.1	103328	ALVENARIA DE VEDAÇÃO DE BLOCOS CERÂMICOS FURADOS NA HORIZONTAL DE 9X19X19 CM (ESPESURA 9 CM) E ARGAMASSA DE ASSENTAMENTO COM PREPARO EM BETONEIRA. AF_12/2021	M2	14,83	92,49	0%	0,00	0%	R\$ -
17.5		REVESTIMENTO			233,47				0,00
17.5.1	87904	CHAPISCO APLICADO EM ALVENARIA (COM PRESENÇA DE VÃOS) E ESTRUTURAS DE CONCRETO DE FACHADA, COM COLHER DE PEDREIRO, ARGAMASSA TRAÇO 1:3 COM PREPARO MANUAL. AF_06/2014	M2	26,96	8,66	0%	0,00	0%	R\$ -
17.6		PINTURAS E ACABAMENTOS			118,08				0,00
17.6.1	88415	APLICAÇÃO MANUAL DE FUNDO SELADOR ACRÍLICO EM PAREDES EXTERNAS DE CASAS. AF_03/2024	M2	26,96	4,38	0%	0,00	0%	R\$ -
18		SERVIÇOS FINAIS			4.193,11				0,00
18.1	I12737	ESTRUTURA METÁLICA GALVANIZADA, REVESTIDA POR PLACAS DE ACM (ALUMÍNIO COMPOSTO) RECORTEADO, E=0,3MM, NA COR COBRE, 1,00 NX 1,00M, FIXAÇÃO DA ESTRUTURA METÁLICA SEM AVANÇO NA EST. ESPACIAL EXISTENTE NO LOCAL POR PARAFUSOS. - FORNECIMENTO E MONTAGEM	M2	3,20	635,87	0%	0,00	0%	R\$ -
18.2	C1620	LETRAS EM PVC EXPANDIDO PARA PLACA EM ACM DE FACHADA	UN	20,00	85,11	0%	0,00	0%	R\$ -
18.3	S03239	PLACA DE INAUGURAÇÃO DE OBRA EM ACRÍLICO	UN	1,00	287,08	0%	0,00	0%	R\$ -
18.4	99803	LIMPEZA FINAL DA OBRA	M2	80,50	2,10	0%	0,00	0%	R\$ -
		VALOR ORÇAMENTO:			R\$ 194.069,24				
		VALOR BDI TOTAL:			R\$ 55.930,76				
		VALOR TOTAL:			R\$ 250.000,00				
		VALOR DA OBRA: R\$ 250.000,00 (DUZENTOS E CINQUENTA MIL REAIS)			R\$ 103.991,23				

23.71
Marcelo Santos Costa Silva
Engenheiro Civil

VALOR DA 02ª MEDIÇÃO R\$: 71.756,72 (SETENTA E UM MIL E SETECENTOS E CINQUENTA E SEIS REAIS E SETENTA E QUATRO CENTAVOS).

SALDO DA PROPOSTA: R\$

ESTADO DO MARANHÃO
PREFEITURA MUNICIPAL DE CHAPADINHA
SECRETARIA MUNICIPAL DE INFRAESTRUTURA E URBANISMO

RELATÓRIO FOTOGRÁFICO

RELATÓRIO FOTOGRÁFICO REFERENTE EMPRESA ESPECIALIZADA PARA CONSTRUÇÃO DE 01 (UMA) UNIDADE ESCOLAR DE 01 SALA E DEMAIS DEPENDÊNCIAS NO POVOADO CANTO DOS BOIS, ZONA RURAL DO MUNICÍPIO DE CHAPADINHA-MA

EMPRESA: IDL EMREENDIMENTOS LTDA - CNPJ: 00.513.233/0001-98

CONTRATO: Nº 216/2025 PROCESSO ADMINISTRATIVO N.º 0184/2025

DATA: 25/11/2025




IMAGEM 01 – INSTALAÇÃO DA TRAMA DE MADEIRA; INSTALAÇÃO DAS TELHA CERÂMICA; CHAPISCO, REBOCO.




IMAGEM 02 – INSTALAÇÃO DA TRAMA DE MADEIRA; INSTALAÇÃO DAS TELHA CERÂMICA; CHAPISCO, REBOCO EXTERNO.

Person **Sergio Costa Filho**
CREA - MA 112089018-7
Engenheiro Civil

ESTADO DO MARANHÃO
PREFEITURA MUNICIPAL DE CHAPADINHA
SECRETARIA MUNICIPAL DE INFRAESTRUTURA E URBANISMO



IMAGEM 03 – INSTALAÇÃO DA TRAMA DE MADEIRA; INSTALAÇÃO DAS TELHA CERÂMICA; CHAPISCO, REBOCO EXTERNO; CALÇADA.



IMAGEM 04 – INSTALAÇÃO DA TRAMA DE MADEIRA; INSTALAÇÃO DAS TELHA CERÂMICA; CHAPISCO, REBOCO EXTERNO; CALÇADA.

ESTADO DO MARANHÃO
PREFEITURA MUNICIPAL DE CHAPADINHA
SECRETARIA MUNICIPAL DE INFRAESTRUTURA E URBANISMO



IMAGEM 05 – APLICAÇÃO DO PISO CERÂMICO; APLICAÇÃO DE CHAPISCO, REBOCO



IMAGEM 06 – APLICAÇÃO DO PISO CERÂMICO; APLICAÇÃO DE CHAPISCO, REBOCO

Jefferson Santana Costa Filho
CREA - MA 112099018-7
Engenheiro Civil



BOLETIM DE MEDIÇÃO

OBJETO CONSTRUÇÃO DE U.E ESCOLAR DE UMA SALA DE AULA NO POVOADO CANTO DOS BOIS

SEGUNDA

16/10 A 27/11

DATA 27/11/2025

ITEM	CÓDIGO	DESCRIÇÃO	FONTE	UND	QNT	PÇ UNI	PÇ TOTAL	QUANTIDADE		VALOR		SALDO	%
								ANTER	ATUAL	ANTER	ATUAL		
1 ADMINISTRAÇÃO LOCAL													
1.1	COM-11032039	DESLOCAMENTO DE EQUIPAMENTOS E MATERIAIS	COMPOSIÇÕES	KM	180,00	20,00	R\$ 3.600,00	180,000		R\$ 3.600,00	R\$ -	0%	
1.2	00004083	ENCARREGADO GERAL DE OBRAS (HORISTA)	SINAPI	H	264,00	22,00	R\$ 5.808,00	64,000	64,00	R\$ 1.408,00	R\$ 2.992,00	52%	
2 SERVIÇOS PRELIMINARES													
2.1	S11387	PLACA DE OBRA EM LONA COM IMPRESSÃO DIGITAL 1,50 X 2,00M, INCLUSIVE ESTRUTURA EM METALON 20 X 20CM E ESCORAMENTO, INSTALADA	ORSE	UN	1,00	750,00	R\$ 750,00	1,000		R\$ 750,00	R\$ -	0%	
2.2	020307	LIMPEZA MECANIZADA DO TERRENO C/ RETROESCAVADEIRA (VEGETAÇÃO RASTEIRA) INCLUSIVE CARGA E TRANSPORTE - DMT ATÉ 1KM	CAEMA	M2	225,00	2,00	R\$ 450,00	225,000		R\$ 450,00	R\$ -	0%	
2.3	101134	TERRAPLANAGEM, INCLUSIVE CARGA, DESCARGA E TRANSPORTE EM SOLO DE 1ª CATEGORIA COM TRATOR DE ESTEIRAS (100HP/LÂMINA: 2,19M3) E CAMINHÃO BASCULANTE DE 10M3, DMT ATÉ 200M, AF_07/2020	SINAPI	M3	120,00	16,21	R\$ 1.945,20	120,000		R\$ 1.945,20	R\$ -	0%	
2.4	C3528	MUTIRÃO MISTO - LOCAÇÃO DA OBRA - EXECUÇÃO DE GABARITO	SEINFRA	M2	80,50	4,48	R\$ 360,64	80,500		R\$ 360,64	R\$ -	0%	
3 MOVIMENTAÇÕES DE TERRA													
3.1	96527	ESCAVAÇÃO MANUAL PARA VIGA BALDRAME OU SAPATA CORRIDA (INCLUSIVE ESCAVAÇÃO PARA COLOCAÇÃO DE FÓRMAS), AF_01/2024	SINAPI	M3	8,46	103,13	R\$ 872,48	8,460		R\$ 872,48	R\$ -	0%	
3.2	93358	ESCAVAÇÃO MANUAL DE VALA PARA BLOCO, AF_02/2021	SINAPI	M3	10,29	85,73	R\$ 882,16	10,290		R\$ 882,16	R\$ -	0%	
3.3	C0095	APILOAMENTO DE PISO OU FUNDO DE VALAS CIMAÇO DE 30 A 60 KG	SEINFRA	M2	7,01	26,24	R\$ 183,94	7,010		R\$ 183,94	R\$ -	0%	
3.4	94342	ATERRO MANUAL DE VALAS COM AREIA PARA ATERRO, AF_08/2023	SINAPI	M3	28,84	129,77	R\$ 3.742,57	28,840		R\$ 3.742,57	R\$ -	0%	
4 INFRAESTRUTURA													
4.1 ALICERCE													
4.1.1	C3529	MUTIRÃO MISTO - ALVENARIA DE PEDRA ARGAMASSADA (TRAÇO 1:6) C/AGREGADOS ADQUIRIDOS	SEINFRA	M3	9,29	302,04	R\$ 2.805,95	9,290		R\$ 2.805,95	R\$ -	0%	
4.2 SAPATAS ISOLADAS													
4.2.1	96619	LASTRO DE CONCRETO MAGRO, APLICADO EM BLOCOS DE COROAMENTO OU SAPATAS, ESPESURA DE 5 CM, AF_01/2024	SINAPI	M2	8,32	42,80	R\$ 356,10	8,320		R\$ 356,10	R\$ -	0%	
4.2.2	96540	FORMA PLANA PARA ESTRUTURAS, EM COMPENSADO RESINADO DE 10MM, 07 USOS, INCLUSIVE ESCORAMENTO - REVISADA 07.2015	SINAPI	M2	8,32	138,28	R\$ 1.150,49	8,320		R\$ 1.150,49	R\$ -	0%	
4.2.3	96546	ARMAÇÃO DE BLOCO UTILIZANDO AÇO CA-50 DE 10 MM - MONTAGEM, AF_01/2024	SINAPI	KG	96,25	14,94	R\$ 1.437,98	96,250		R\$ 1.437,98	R\$ -	0%	

4.2.4	94964	CONCRETO FCK = 20MPA, TRAÇO 1:2,7:3 (CIMENTO/ AREIA MÉDIA/ BRITA 1) - PREPARO MECÂNICO COM BETONEIRA 400 L. AF_07/2016	SINAPI	M3	2,40	548,03	R\$ 1.315,27	2.400		2,40	R\$ 1.315,27	R\$ -	R\$ 1.315,27	R\$ -	0%
4.2.5	103670	LANÇAMENTO COM USO DE BALDES, ADENSAMENTO E ACABAMENTO DE CONCRETO EM ESTRUTURAS. AF_02/2022	SINAPI	M3	2,40	292,62	R\$ 702,29	2.400		2,40	R\$ 702,29	R\$ -	R\$ 702,29	R\$ -	0%
4.3	VIGA BALDRAME														
4.3.1	96536	FORMA PLANA PARA ESTRUTURAS, EM COMPENSADO PLASTIFICADO DE 10MM, 07 USOS, INCLUSIVE ESCORAMENTO - REVISADA 07.2015	SINAPI	M2	11,31	74,70	R\$ 844,86	11.310		11,31	R\$ 844,86	R\$ -	R\$ 844,86	R\$ -	0%
4.3.2	96546	ARMAÇÃO DE BLOCO UTILIZANDO AÇO CA-50 DE 10 MM - MONTAGEM. AF_01/2024	SINAPI	KG	99,54	14,94	R\$ 1.487,13	99.540		99,54	R\$ 1.487,13	R\$ -	R\$ 1.487,13	R\$ -	0%
4.3.3	96543	ARMAÇÃO DE BLOCO UTILIZANDO AÇO CA-60 DE 5 MM - MONTAGEM. AF_01/2024	SINAPI	KG	38,81	20,49	R\$ 795,22	38.810		38,81	R\$ 795,22	R\$ -	R\$ 795,22	R\$ -	0%
4.3.4	94964	CONCRETO FCK = 20MPA, TRAÇO 1:2,7:3 (EM MASSA SECA DE CIMENTO/ AREIA MÉDIA/ BRITA 1) - PREPARO MECÂNICO COM BETONEIRA 400 L. AF_05/2021	SINAPI	M3	1,86	548,03	R\$ 1.019,34	1.860		1,86	R\$ 1.019,34	R\$ -	R\$ 1.019,34	R\$ -	0%
4.3.5	103670	LANÇAMENTO COM USO DE BALDES, ADENSAMENTO E ACABAMENTO DE CONCRETO EM ESTRUTURAS. AF_02/2022	SINAPI	M3	1,86	292,62	R\$ 544,27	1.860		1,86	R\$ 544,27	R\$ -	R\$ 544,27	R\$ -	0%
4.4	IMPERMEABILIZAÇÃO -VIGA BALDRAME														
4.4.1	96557	IMPERMEABILIZAÇÃO DE SUPERFÍCIE COM EMULSÃO ASFÁLTICA, 2 DEMÃOS. AF_09/2023	SINAPI	M2	34,05	40,28	R\$ 1.371,53	34.050		34,05	R\$ 1.371,53	R\$ -	R\$ 1.371,53	R\$ -	0%
5	ESTRUTURAS DE CONCRETO ARMADO														
5.1	PILARES														
5.1.1	92421	FORMA PLANA PARA PILARES, EM COMPENSADO PLASTIFICADO DE 12MM, 07 USOS, INCLUSIVE ESCORAMENTO	SINAPI	M2	15,85	107,99	R\$ 1.711,64	15.850		15,85	R\$ 1.711,64	R\$ -	R\$ 1.711,64	R\$ -	0%
5.1.2	92762	ARMAÇÃO DE PILAR OU VIGA DE ESTRUTURA CONVENCIONAL DE CONCRETO ARMADO UTILIZANDO AÇO CA-50 DE 10,0 MM - MONTAGEM. AF_06/2022	SINAPI	KG	155,48	12,07	R\$ 1.876,64	155.480		155,48	R\$ 1.876,64	R\$ -	R\$ 1.876,64	R\$ -	0%
5.1.3	92759	ARMAÇÃO DE PILAR OU VIGA DE ESTRUTURA CONVENCIONAL DE CONCRETO ARMADO UTILIZANDO AÇO CA-60 DE 5,0 MM - MONTAGEM. AF_06/2022	SINAPI	KG	35,11	14,87	R\$ 522,09	35.110		35,11	R\$ 522,09	R\$ -	R\$ 522,09	R\$ -	0%
5.1.4	94964	CONCRETO FCK = 20MPA, TRAÇO 1:2,7:3 (EM MASSA SECA DE CIMENTO/ AREIA MÉDIA/ BRITA 1) - PREPARO MECÂNICO COM BETONEIRA 400 L. AF_05/2021	SINAPI	M3	2,15	548,03	R\$ 1.178,26	2.150		2,15	R\$ 1.178,26	R\$ -	R\$ 1.178,26	R\$ -	0%
5.1.5	103670	LANÇAMENTO COM USO DE BALDES, ADENSAMENTO E ACABAMENTO DE CONCRETO EM ESTRUTURAS. AF_02/2022	SINAPI	M3	2,15	292,62	R\$ 629,13	2.150		2,15	R\$ 629,13	R\$ -	R\$ 629,13	R\$ -	0%
5.2	VIGA SUPERIOR														
5.2.1	96536	FORMA PLANA PARA ESTRUTURAS, EM COMPENSADO PLASTIFICADO DE 10MM, 07 USOS, INCLUSIVE ESCORAMENTO - REVISADA 07.2015	SINAPI	M2	11,31	74,70	R\$ 844,86	11.310		11,31	R\$ 844,86	R\$ -	R\$ 844,86	R\$ -	0%
5.2.2	92762	ARMAÇÃO DE PILAR OU VIGA DE ESTRUTURA CONVENCIONAL DE CONCRETO ARMADO UTILIZANDO AÇO CA-50 DE 10,0 MM - MONTAGEM. AF_06/2022	SINAPI	KG	99,54	12,07	R\$ 1.201,45	99.540		99,54	R\$ 1.201,45	R\$ -	R\$ 1.201,45	R\$ -	0%
5.2.3	96543	ARMAÇÃO DE BLOCO UTILIZANDO AÇO CA-60 DE 5 MM - MONTAGEM. AF_01/2024	SINAPI	KG	38,81	20,49	R\$ 795,22	38.810		38,81	R\$ 795,22	R\$ -	R\$ 795,22	R\$ -	0%
5.2.4	94964	CONCRETO FCK = 20MPA, TRAÇO 1:2,7:3 (EM MASSA SECA DE CIMENTO/ AREIA MÉDIA/ BRITA 1) - PREPARO MECÂNICO COM BETONEIRA 400 L. AF_05/2021	SINAPI	M3	1,86	548,03	R\$ 1.019,34	1.860		1,86	R\$ 1.019,34	R\$ -	R\$ 1.019,34	R\$ -	0%
5.2.5	103670	LANÇAMENTO COM USO DE BALDES, ADENSAMENTO E ACABAMENTO DE CONCRETO EM ESTRUTURAS. AF_02/2022	SINAPI	M3	1,86	292,62	R\$ 544,27	1.860		1,86	R\$ 544,27	R\$ -	R\$ 544,27	R\$ -	0%
6	ALVENARIA E VEDAÇÕES														

6.1	103333	ALVENARIA DE VEDAÇÃO DE BLOCOS CERÂMICOS FURADOS NA HORIZONTAL DE 9X14X19 CM (ESPESURA 9 CM) E ARGAMASSA DE ASSENTAMENTO COM PREPARO MANUAL. AF_12/2021	SINAPI	M2	190,27	101,39	R\$ 19.291,80	190,270		190,27	R\$ 19.291,80	R\$ -	R\$ 19.291,80	R\$ -	0%
7	COBERTURA														
7.1	EDIFICAÇÃO														
7.1.1	92541	TRAMA DE MADEIRA COMPOSTA POR RIPAS, CABROS E TERÇAS PARA TELHADOS DE ATÉ 2 ÁGUAS PARA TELHA CERÂMICA CAPA-CANAL. INCLUSO TRANSPORTE VERTICAL. AF_07/2019	SINAPI	M2	100,60	73,33	R\$ 7.376,92	100,60		100,60	R\$ 7.376,92	R\$ -	R\$ 7.376,92	R\$ -	0%
7.1.2	92548	FABRICAÇÃO E INSTALAÇÃO DE TESOURA INTEIRA EM MADEIRA NÃO APARELHADA, VÃO DE 6 M. PARA TELHA CERÂMICA OU DE CONCRETO. INCLUSO ACABAMENTO. AF_07/2019	SINAPI	UN	1,00	1.468,43	R\$ 1.468,43	1,00		1,00	R\$ 1.468,43	R\$ -	R\$ 1.468,43	R\$ -	0%
7.1.3	S03964	IMUNIZAÇÃO DE SUPERFÍCIES DE MADEIRA COM APLICAÇÃO DE 01 DEMÃO DE JIMO CUPIM INCOLOR OU SIMILAR	ORSE	M2	100,60	13,38	R\$ 1.346,03	100,60		100,60	R\$ 1.346,03	R\$ 0,00	R\$ 1.346,03	R\$ 0,00	0%
7.1.4	94201	TELHAMENTO COM TELHA CERÂMICA CAPA-CANAL. TIPO COLONIAL. COM ATÉ 2 ÁGUAS. INCLUSO TRANSPORTE VERTICAL. AF_07/2019	SINAPI	M2	100,60	48,26	R\$ 4.854,96	100,60		100,60	R\$ 4.854,96	R\$ 0,00	R\$ 4.854,96	R\$ 0,00	0%
8	REVESTIMENTO														
8.1	87905	CHAPISCO APLICADO EM ALVENARIA (COM PRESENCIA DE VÃOS) E ESTRUTURAS DE CONCRETO DE FACHADA, COM COLHER DE PEDREIRO. ARGAMASSA TRAÇO 1:3 COM PREPARO EM BETONEIRA 400L. AF_06/2014	SINAPI	M2	380,54	8,15	R\$ 3.101,40	380,54		380,54	R\$ 3.101,40	R\$ 0,00	R\$ 3.101,40	R\$ 0,00	0%
8.2	104959	MASSA ÚNICA, EM ARGAMASSA TRAÇO 1:2:8 PREPARO MANUAL, APLICADA MANUALMENTE EM PAREDES INTERNAS DE AMBIENTES COM ÁREA MAIOR QUE 10M², E = 10MM, COM TALISCAS. AF_03/2024	SINAPI	M2	272,53	26,55	R\$ 7.235,67	272,53		272,53	R\$ 7.235,67	R\$ 0,00	R\$ 7.235,67	R\$ 0,00	0%
8.3	87532	EMBOÇO, PARA RECEBIMENTO DE CERÂMICA EM ARGAMASSA TRAÇO 1:2:8, PREPARO MANUAL, APLICADO MANUALMENTE EM FACES INTERNAS DE PAREDES, PARA AMBIENTE COM ÁREA ENTRE 5M2 E 10M2, ESPESURA DE 20MM, COM EXECUÇÃO DE TALISCAS. AF_06/2014	SINAPI	M2	75,44	40,67	R\$ 3.068,14	75,44		75,44	R\$ 3.068,14	R\$ 0,00	R\$ 3.068,14	R\$ 0,00	0%
8.4	87275	REVESTIMENTO CERÂMICO PARA PAREDES INTERNAS COM PLACAS TIPO ESMALTADA EXTRA DE DIMENSÕES 33X45 CM APLICADAS EM AMBIENTES DE ÁREA MAIOR QUE 5 M² A MEIA ALTURA DAS PAREDES. AF_06/2014	SINAPI	M2	75,44	82,43	R\$ 6.218,52	75,44		75,44	R\$ 6.218,52	R\$ 0,00	R\$ 6.218,52	R\$ 0,00	0%
8.5	88649	RODAPE CERÂMICO DE 7CM DE ALTURA COM PLACAS TIPO ESMALTADA DE DIMENSÕES 45X45CM. AF_02/2023	SINAPI	M	51,85	10,15	R\$ 526,28	51,85		51,85	R\$ 526,28	R\$ 0,00	R\$ 526,28	R\$ 0,00	0%
8.6	S07607	REVESTIMENTO CERÂMICO PARA PAREDE, 10 X 10 CM, TECNOGRES, LINHA BRILHANTE, REF. BR10070 OU SIMILAR, APLICADO COM ARGAMASSA INDUSTRIALIZADA AC-III, REJUNTADO, EXCLUSIVE REGULARIZAÇÃO DE BASE OU EMBOÇO - REV 04	ORSE	M2	0,95	96,68	R\$ 91,85	0,95		0,95	R\$ 91,85	R\$ 0,00	R\$ 91,85	R\$ 0,00	0%
9	PAVIMENTAÇÃO														
9.1	90930	CONTRAPISO ACÚSTICO EM ARGAMASSA TRAÇO 1:4 (CIMENTO E AREIA), PREPARO MECÂNICO COM BETONEIRA 400L, APLICADO EM ÁREAS SECAS, ACABAMENTO NÃO REFORÇADO, ESPESURA 9CM. AF_07/2021	SINAPI	M2	71,26	85,23	R\$ 6.073,49	71,26		71,26	R\$ 6.073,49	R\$ 0,00	R\$ 6.073,49	R\$ 0,00	0%
9.2	94992	EXECUÇÃO DE PASSEIO (CALÇADA) OU PISO DE CONCRETO COM CONCRETO MOLDADO IN LOCO, FEITO EM OBRA, ACABAMENTO CONVENCIONAL, ESPESURA 6 CM, ARMADO. AF_08/2022	SINAPI	M2	44,10	81,45	R\$ 3.591,95	44,10		44,10	R\$ 3.591,95	R\$ 0,00	R\$ 3.591,95	R\$ 0,00	0%

9.3	87250	REVESTIMENTO CERÂMICO PARA PISO COM PLACAS TIPO ESMALTADA DE DIMENSÕES 45X45 CM APLICADA EM AMBIENTES DE ÁREA ENTRE 5 M2 E 10 M2. AF_02/2023_PE	M2	SINAPI	M2	72,00	72,00	72,53	R\$ 5.222,16		R\$ 5.222,16	R\$ 5.222,16	R\$ -	R\$ -	R\$ -	0%
9.4	C2284	SOLEIRA DE GRANITO L= 15CM P/ BANHEIROS E LAVABOS	M	SEINFR A	M	6,45	6,45	90,58	R\$ 584,24		R\$ 584,24	R\$ 584,24	R\$ -	R\$ 0,00	R\$ 0,00	0%
10	FORRO	FORRO EM RÉGUAS DE PVC, LISO, PARA AMBIENTES COMERCIAIS, INCLUSIVE ESTRUTURA BIDIRECIONAL DE FIXAÇÃO. AF_08/2023_PS	M2	SINAPI	M2	71,26	86,87	86,87	R\$ 6.190,36		R\$ 6.190,36	R\$ -	R\$ -	R\$ 6.190,36	R\$ 6.190,36	100%
11	ESQUADRIAS															
11.1	PORTAS															
11.1.1	S08258	PORTA EM MADEIRA DE LEI, ALMOFADADA, 0,80 X 2,10 M, INCLUSIVE BATENTES E FERRAGENS	UN	ORSE	UN	5,00	1.325,34	1.325,34	R\$ 6.626,70		R\$ 6.626,70	R\$ -	R\$ -	R\$ 6.626,70	R\$ 6.626,70	100%
11.1.2	C3659	PORTÃO DE METALON E BARRA CHATA DE FERRO C/FECHADURA E DOBRADIÇA, INCLUS. PINTURA ESMALTE SINTÉTICO	M2	SEINFR A	M2	3,36	473,97	473,97	R\$ 1.592,54		R\$ 1.592,54	R\$ -	R\$ -	R\$ 1.592,54	R\$ 1.592,54	100%
11.1.3	100874	PUXADOR PARA PCD, FIXADO NA PORTA - FORNECIMENTO E INSTALAÇÃO. AF_01/2020	UN	SINAPI	UN	4,00	323,04	323,04	R\$ 1.292,16		R\$ 1.292,16	R\$ -	R\$ -	R\$ 1.292,16	R\$ 1.292,16	100%
11.1.4	C1969	PORTA DE AÇO EM CHAPA ONDULADA OU GRADES DE ENROLAR - LAVANDERIA	M2	SEINFR A	M2	1,89	347,56	347,56	R\$ 656,89		R\$ 656,89	R\$ -	R\$ -	R\$ 656,89	R\$ 656,89	100%
11.2	JANELAS															
11.2.1	94582	BASCULANTE DE AÇO DE CORRER COM 2 FOLHAS PARA VIDRO, COM BATENTE, FERRAGENS E PINTURA ANTICORROSIVA. EXCLUSIVE VIDROS, ALIZAR E CONTRAMARCO. FORNECIMENTO E INSTALAÇÃO. AF_12/2019	M2	SINAPI	M2	6,60	642,51	642,51	R\$ 4.240,57		R\$ 4.240,57	R\$ -	R\$ -	R\$ 4.240,57	R\$ 4.240,57	100%
11.2.2	94570	JANELA DE ALUMÍNIO DE CORRER COM 2 FOLHAS PARA VIDROS (VIDROS INCLUSOS), BATENTE/REGUADRO 6 A 14 CM, ACABAMENTO COM ACETATO OU BRILHANTE. FIXAÇÃO COM PARAFUSO, SEM GUARNIÇÃO/ ALIZAR, DIMENSÕES 100X120 CM, VEDAÇÃO COM SILICONE, EXCLUSIVE CONTRAMARCO - FORNECIMENTO E INSTALAÇÃO. AF_11/2024	M2	SINAPI	M2	1,35	362,82	362,82	R\$ 489,81		R\$ 489,81	R\$ -	R\$ -	R\$ 489,81	R\$ 489,81	100%
11.2.3	S08228	PEITORIL GRANITO CINZA POLIDO, ESP = 2 CM	M2	ORSE	M2	8,86	305,45	305,45	R\$ 2.706,29		R\$ 2.706,29	R\$ -	R\$ -	R\$ 2.706,29	R\$ 2.706,29	100%
11.3	GRADE DE PROTEÇÃO															
11.3.1	C1426	GRADE DE FERRO DE PROTEÇÃO P/ JANELAS	M2	SEINFR A	M2	10,44	236,03	236,03	R\$ 2.464,15		R\$ 2.464,15	R\$ -	R\$ -	R\$ 2.464,15	R\$ 2.464,15	100%
12	INSTALAÇÕES ELÉTRICAS															
12.1	QUADROS E DISJUNTORES															
12.1.1	101946	QUADRO DE MEDIÇÃO GERAL DE ENERGIA PARA 1 MEDIDOR DE EMBUTIR - FORNECIMENTO E INSTALAÇÃO. AF_10/2020	UN	SINAPI	UN	1,00	183,10	183,10	R\$ 183,10		R\$ 183,10	R\$ 183,10	R\$ -	R\$ -	R\$ -	0%
12.1.2	00039796	QUADRO DE DISTRIBUIÇÃO, SEM BARRAMENTO, EM PVC, DE EMBUTIR, PARA 12 DISJUNTORES NEMA OU 16 DISJUNTORES DIN	UN	SINAPI	UN	1,00	118,32	118,32	R\$ 118,32		R\$ 118,32	R\$ 118,32	R\$ -	R\$ -	R\$ -	0%
12.1.3	C1131	DISJUNTOR TRIPOLAR EM QUADRO DE DISTRIBUIÇÃO 90A	UN	SEINFR A	UN	1,00	133,46	133,46	R\$ 133,46		R\$ 133,46	R\$ -	R\$ -	R\$ 133,46	R\$ 133,46	100%
12.1.4	I8442	DISPOSITIVO DE PROTEÇÃO CONTRA SURTOS DE TENSÃO - DPS - 40 KA/440V - FORNECIMENTO E INSTALAÇÃO	UN	SEINFR A	UN	1,00	133,83	133,83	R\$ 133,83		R\$ 133,83	R\$ -	R\$ -	R\$ 133,83	R\$ 133,83	100%
12.1.5	93653	DISJUNTOR MONOPOLAR TIPO DIN, CORRENTE NOMINAL DE 10A - FORNECIMENTO E INSTALAÇÃO. AF_10/2020	UN	SINAPI	UN	3,00	10,80	10,80	R\$ 32,40		R\$ 32,40	R\$ -	R\$ -	R\$ 32,40	R\$ 32,40	100%
12.1.6	93655	DISJUNTOR MONOPOLAR TIPO DIN, CORRENTE NOMINAL DE 20A - FORNECIMENTO E INSTALAÇÃO. AF_10/2020	UN	SINAPI	UN	2,00	12,67	12,67	R\$ 25,34		R\$ 25,34	R\$ -	R\$ -	R\$ 25,34	R\$ 25,34	100%
12.2	PONTOS DE TOMADAS TUG'S E TUE'S															
12.2.1	S03398	PONTO DE TOMADA 2P+T, ABNT, 10 A, DE USO GERAL, COM ELETRODUTO DE PVC FLEXÍVEL SANFONADO EMBUTIDO Ø 3/4", INCLUSIVE ATERRAMENTO	PT	ORSE	PT	17,00	255,77	255,77	R\$ 4.348,09		R\$ 4.348,09	R\$ -	R\$ -	R\$ 4.348,09	R\$ 4.348,09	100%

14.1.1	C1948	PONTO HIDRÁULICO, MATERIAL E EXECUÇÃO	SEINFRA	PT	7,00	210,63	R\$ 1.474,41		7,00	R\$ -	R\$ -	R\$ 1.474,41	R\$ -	R\$ -	0%
14.1.2	94706	ADAPTADOR COM FLANGE E ANEL DE VEDAÇÃO, PVC, SOLDÁVEL, DN 50 MM X 1 1/2". INSTALADO EM RESERVAÇÃO DE ÁGUA DE EDIFICAÇÃO QUE POSSUA RESERVATÓRIO DE FIBRA/FIBROCIMENTO FORNECIMENTO E INSTALAÇÃO. AF_06/2016	SINAPI	UN	1,00	34,54	R\$ 34,54		0,00	R\$ -	R\$ -	R\$ -	R\$ -	R\$ 34,54	100%
14.1.3	00000095	ADAPTADOR PVC SOLDÁVEL, COM FLANGE E ANEL DE VEDAÇÃO, 20 MM X 1/2", PARA CAIXA D'ÁGUA	SINAPI	UN	2,00	11,37	R\$ 22,74		0,00	R\$ -	R\$ -	R\$ -	R\$ -	R\$ 22,74	100%
14.1.4	94492	REGISTRO DE ESFERA, PVC, SOLDÁVEL, DN 50 MM, INSTALADO EM RESERVAÇÃO DE ÁGUA DE EDIFICAÇÃO QUE POSSUA RESERVATÓRIO DE FIBRA/FIBROCIMENTO FORNECIMENTO E INSTALAÇÃO. AF_06/2016	SINAPI	UN	1,00	74,83	R\$ 74,83		0,00	R\$ -	R\$ -	R\$ -	R\$ -	R\$ 74,83	100%
14.1.5	103047	REGISTRO DE ESFERA, PVC, SOLDÁVEL, COM VOLANTE, DN 20 MM - FORNECIMENTO E INSTALAÇÃO. AF_08/2021	SINAPI	UN	4,00	28,82	R\$ 115,28		0,00	R\$ -	R\$ -	R\$ -	R\$ -	R\$ 115,28	100%
14.1.6	94796	TORNEIRA DE BOIA, ROSCÁVEL, 3/4", FORNECIDA E INSTALADA EM RESERVAÇÃO DE ÁGUA. AF_06/2016	SINAPI	UN	1,00	35,98	R\$ 35,98		0,00	R\$ -	R\$ -	R\$ -	R\$ -	R\$ 35,98	100%
14.1.7	00034636	CAIXA D'ÁGUA / RESERVATÓRIO EM POLIETILENO, 1000 LITROS, COM TAMPA	SINAPI	UN	2,00	490,00	R\$ 980,00		0,00	R\$ -	R\$ -	R\$ -	R\$ -	R\$ 980,00	100%
14.1.8	S01169	TÊ 90º DE PVC RÍGIDO SOLDÁVEL, MARROM DIÂM = 32MM	ORSE	UN	1,00	11,83	R\$ 11,83		0,00	R\$ -	R\$ -	R\$ -	R\$ -	R\$ 11,83	100%
14.1.9	S01167	TÊ 90º DE PVC RÍGIDO SOLDÁVEL, MARROM DIÂM = 20MM	ORSE	UN	5,00	9,05	R\$ 45,25		0,00	R\$ -	R\$ -	R\$ -	R\$ -	R\$ 45,25	100%
14.1.10	S01134	JOELHO 90º DE PVC RÍGIDO SOLDÁVEL, MARROM DIÂM = 20MM	ORSE	UN	1,00	7,97	R\$ 7,97		0,00	R\$ -	R\$ -	R\$ -	R\$ -	R\$ 7,97	100%
14.1.11	00003540	JOELHO PVC, SOLDÁVEL, 90 GRAUS, 50 MM, COR MARROM, PARA ÁGUA FRIA PREDIAL	SINAPI	UN	3,00	5,01	R\$ 15,03		0,00	R\$ -	R\$ -	R\$ -	R\$ -	R\$ 15,03	100%
14.1.12	00001957	CURVA DE PVC 90 GRAUS, SOLDÁVEL, 32 MM, COR MARROM, PARA ÁGUA FRIA PREDIAL	SINAPI	UN	3,00	6,48	R\$ 19,44		0,00	R\$ -	R\$ -	R\$ -	R\$ -	R\$ 19,44	100%
14.1.13	S01079	BUCHA DE REDUÇÃO LONGA DE PVC RÍGIDO SOLDÁVEL, MARROM, DIÂM = 32 X 20MM	ORSE	UN	3,00	12,33	R\$ 36,99		0,00	R\$ -	R\$ -	R\$ -	R\$ -	R\$ 36,99	100%
14.1.14	S104003 S	BUCHA DE REDUÇÃO, LONGA, PVC, SOLDÁVEL, DN 50 X 32 MM, INSTALADO EM RAMAL DE DISTRIBUIÇÃO DE ÁGUA - FORNECIMENTO E INSTALAÇÃO. AF_06/2022	ORSE	UN	1,00	13,24	R\$ 13,24		0,00	R\$ -	R\$ -	R\$ -	R\$ -	R\$ 13,24	100%
14.1.15	89402	TUBO, PVC, SOLDÁVEL, DE 25MM, INSTALADO EM RAMAL DE DISTRIBUIÇÃO DE ÁGUA - FORNECIMENTO E INSTALAÇÃO. AF_06/2022	SINAPI	M	9,00	12,04	R\$ 108,36		0,00	R\$ -	R\$ -	R\$ -	R\$ -	R\$ 108,36	100%
14.1.16	89403	TUBO, PVC, SOLDÁVEL, DE 32MM, INSTALADO EM RAMAL DE DISTRIBUIÇÃO DE ÁGUA - FORNECIMENTO E INSTALAÇÃO. AF_06/2022	SINAPI	M	20,00	18,59	R\$ 371,80		0,00	R\$ -	R\$ -	R\$ -	R\$ -	R\$ 371,80	100%
14.1.17	103979	TUBO, PVC, SOLDÁVEL, DE 50MM, INSTALADO EM RAMAL DE DISTRIBUIÇÃO DE ÁGUA - FORNECIMENTO E INSTALAÇÃO. AF_06/2022	SINAPI	M	60,00	29,13	R\$ 1.747,80		0,00	R\$ -	R\$ -	R\$ -	R\$ -	R\$ 1.747,80	100%
14.2	INSTALAÇÕES SANITÁRIAS														
14.2.1	C1950	PONTO SANITÁRIO, MATERIAL E EXECUÇÃO	SEINFRA	PT	7,00	237,07	R\$ 1.659,49		7,00	R\$ -	R\$ -	R\$ 1.659,49	R\$ -	R\$ -	0%
14.2.2	89707	CAIXA SIFONADA, PVC, DN 100 X 100 X 50 MM, JUNTA ELÁSTICA, FORNECIDA E INSTALADA EM RAMAL DE DESCARGA OU EM RAMAL DE ESGOTO SANITÁRIO. AF_08/2022	SINAPI	UN	5,00	49,41	R\$ 247,05		0,00	R\$ -	R\$ -	R\$ -	R\$ -	R\$ 247,05	100%
14.2.3	89714	TUBO PVC, SERIE NORMAL, ESGOTO PREDIAL, DN 100 MM, FORNECIDO E INSTALADO EM RAMAL DE DESCARGA OU RAMAL DE ESGOTO SANITÁRIO. AF_08/2022	SINAPI	M	12,00	35,03	R\$ 420,36		0,00	R\$ -	R\$ -	R\$ -	R\$ -	R\$ 420,36	100%
14.2.4	S04883	CAIXA DE INSPEÇÃO 0,60 X 0,60 X 0,60MM	ORSE	UN	3,00	632,03	R\$ 1.896,09		0,00	R\$ -	R\$ -	R\$ -	R\$ -	R\$ 1.896,09	100%
14.2.5	00035277	CAIXA DE GORDURA EM PVC, DIÂMETRO MÍNIMO 300 MM, DIÂMETRO DE SAÍDA 100 MM, CAPACIDADE APROXIMADA 18 LITROS, COM TAMPA E CESTO	SINAPI	UN	1,00	407,68	R\$ 407,68		0,00	R\$ -	R\$ -	R\$ -	R\$ -	R\$ 407,68	100%

14.2.6	C3738	INSTALAÇÃO DE TUBO DE VENTILAÇÃO 50MM C/ L=4M, C/ REBOCO E PINTURA A CAL (C/ MATERIAL)	SEINFRA	UN	2,00	69,42	RS	138,84		0,00	RS	-	RS	-	RS	-	RS	138,84	100%
14.2.7	98052	TANQUE SÉPTICO CIRCULAR, EM CONCRETO PRÉ-MOLDADO, DIÂMETRO INTERNO = 1,10 M, ALTURA INTERNA = 2,50 M, VOLUME ÚTIL: 2138,2 L (PARA 5 CONTRIBUINTES). AF_12/2020	SINAPI	UN	1,00	2.393,44	RS	2.393,44		0,00	RS	-	RS	-	RS	-	RS	2.393,44	100%
14.2.8	98094	SUMIDOURO RETANGULAR, EM ALVENARIA COM BLOCOS DE CONCRETO, DIMENSÕES INTERNAS: 0,8 X 1,4 X H=3,0 M, ÁREA DE INFILTRAÇÃO: 43,2 M² (PARA 5 CONTRIBUINTES). AF_12/2020	SINAPI	UN	1,00	2.730,67	RS	2.730,67		0,00	RS	-	RS	-	RS	-	RS	2.730,67	100%
14.2.9	104353	JUNÇÃO DE REDUÇÃO INVERTIDA, PVC, SÉRIE NORMAL, ESGOTO PREDIAL, DN 100 X 50 MM, JUNTA ELÁSTICA, FORNECIDO E INSTALADO EM PRUMADA DE ESGOTO SANITÁRIO OU VENTILAÇÃO. AF_08/2022	SINAPI	UN	1,00	39,12	RS	39,12		0,00	RS	-	RS	-	RS	-	RS	39,12	100%
14.2.10	C2359	TÉ PVC BRANCO P/ESGOTO D=50MM (2)-JUNTAS SOLD.	SEINFRA	UN	1,00	20,62	RS	20,62		0,00	RS	-	RS	-	RS	-	RS	20,62	100%
14.2.11	C4388	JOELHO 45 PVC BRANCO PARA ESGOTO D=40MM (1/4")	SEINFRA	UN	2,00	16,40	RS	32,80		0,00	RS	-	RS	-	RS	-	RS	32,80	100%
14.2.12	S10318	JOELHO 90° PVC RÍGIDO, SÉRIE R, D= 40MM, PARA ESGOTO SECUNDÁRIO	ORSE	UN	2,00	15,58	RS	31,16		0,00	RS	-	RS	-	RS	-	RS	31,16	100%
14.2.13	00003526	JOELHO PVC. SOLDAVEL PB, 90 GRAUS, DN 50 MM, PARA ESGOTO PREDIAL	SINAPI	UN	2,00	2,67	RS	5,34		0,00	RS	-	RS	-	RS	-	RS	5,34	100%
14.2.14	89801	JOELHO 90 GRAUS, PVC, SÉRIE NORMAL, ESGOTO PREDIAL, DN 50 MM, JUNTA ELÁSTICA, FORNECIDO E INSTALADO EM PRUMADA DE ESGOTO SANITÁRIO OU VENTILAÇÃO. AF_08/2022	SINAPI	UN	1,00	9,53	RS	9,53		0,00	RS	-	RS	-	RS	-	RS	9,53	100%
14.2.15	00038423	CURVA DE PVC, 90 GRAUS, SÉRIE R, DN 100 MM, PARA ESGOTO PREDIAL	SINAPI	UN	1,00	30,93	RS	30,93		0,00	RS	-	RS	-	RS	-	RS	30,93	100%
14.2.16	89711	TUBO PVC, SÉRIE NORMAL, ESGOTO PREDIAL, DN 40 MM, FORNECIDO E INSTALADO EM RAMAL DE DESCARGA OU RAMAL DE ESGOTO SANITÁRIO. AF_08/2022	SINAPI	M	6,00	20,04	RS	120,24		0,00	RS	-	RS	-	RS	-	RS	120,24	100%
14.2.17	89713	COMPOSIÇÃO PARAMÉTRICA DE INSTALAÇÃO DE TUBOS DE PVC SÉRIE NORMAL (PRUMADA DE ESGOTO SANITÁRIO), DN 75MM, POR AMBIENTE HIDRÁULICO, COM CONEXÕES, CORTES E FIXAÇÕES PARA PREDIO. AF_05/2023	SINAPI	M	6,00	31,27	RS	187,62		0,00	RS	-	RS	-	RS	-	RS	187,62	100%
14.2.18	89800	TUBO PVC, SÉRIE NORMAL, ESGOTO PREDIAL, DN 100 MM, FORNECIDO E INSTALADO EM PRUMADA DE ESGOTO SANITÁRIO OU VENTILAÇÃO. AF_08/2022	SINAPI	M	6,00	26,33	RS	157,98		0,00	RS	-	RS	-	RS	-	RS	157,98	100%
14.3	DRENO AR CONDICIONADO																		
14.3.1	89865	TUBO, PVC, SOLDAVEL, DE 25MM, INSTALADO EM DRENO DE AR-CONDICIONADO - FORNECIMENTO E INSTALAÇÃO. AF_08/2022	SINAPI	M	6,00	16,62	RS	99,72	6,00	6,00	RS	-	RS	-	RS	-	RS	99,72	0%
14.3.2	89866	JOELHO 90 GRAUS, PVC, SOLDAVEL, DN 25MM, INSTALADO EM DRENO DE AR-CONDICIONADO - FORNECIMENTO E INSTALAÇÃO. AF_08/2022	SINAPI	UN	4,00	6,93	RS	27,72		0,00	RS	-	RS	-	RS	-	RS	27,72	100%
14.3.3	S06386	CAIXA DE PASSAGEM POLAR PARA AR CONDICIONADO	ORSE	UN	2,00	312,97	RS	625,94		0,00	RS	-	RS	-	RS	-	RS	625,94	100%
15	LOUÇAS, ACESSÓRIOS E METAIS																		
15.1	100866	BARRA DE APOIO RETA, EM AÇO INOX POLIDO, COMPRIMENTO 60CM, FIXADA NA PAREDE - FORNECIMENTO E INSTALAÇÃO. AF_01/2020	SINAPI	UN	2,00	323,04	RS	646,08		0,00	RS	-	RS	-	RS	-	RS	646,08	100%
15.2	100868	BARRA DE APOIO RETA, EM AÇO INOX POLIDO, COMPRIMENTO 80 CM, FIXADA NA PAREDE - FORNECIMENTO E INSTALAÇÃO. AF_01/2020	SINAPI	UN	2,00	358,12	RS	716,24		0,00	RS	-	RS	-	RS	-	RS	716,24	100%
15.3	00001747	CUBA AÇO INOX (AISI 304) DE EMBUTIR COM VALVULA DE 3 1/2", DE -56 X 33 X 12- CM	SINAPI	UN	1,00	212,33	RS	212,33		0,00	RS	-	RS	-	RS	-	RS	212,33	100%
15.4	95544	PAPELEIRA DE PAREDE EM METAL CROMADO SEM TAMPA, INCLUSO FIXAÇÃO. AF_01/2020	SINAPI	UN	2,00	78,12	RS	156,24		0,00	RS	-	RS	-	RS	-	RS	156,24	100%
15.5	C0348	BACIA DE LOUÇA BRANCA C/CAIXA ACOPLADA	SEINFRA	UN	2,00	639,89	RS	1.279,78		0,00	RS	-	RS	-	RS	-	RS	1.279,78	100%

15.6	86885	ENGATE FLEXÍVEL EM PLÁSTICO BRANCO, 1/2 X 40CM - FORNECIMENTO E INSTALAÇÃO. AF_01/2020	SINAPI	UN	4,00	12,69	R\$ 50,76		0,00	R\$ -	R\$ -	R\$ -	R\$ 50,76	100%
15.7	102016	SIFÃO PARA PIA DE COZINHA OU TANQUE, DECA REF. 1680.C112, ACABAMENTO CROMADO 1 1/2 X 1 1/2 OU SIMILAR.	ORSE	UN	2,00	399,89	R\$ 799,78		0,00	R\$ -	R\$ -	R\$ -	R\$ 799,78	100%
15.8	S10759	BANCADA EM GRANITO CINZA ANDORINHA, E=2CM	ORSE	M2	2,31	556,36	R\$ 1.285,19		0,00	R\$ -	R\$ -	R\$ -	R\$ 1.285,19	100%
15.9	S04768	CUBA DE EMBUTIR, CIRCULAR, CELITE 10129 OU SIMILAR, INCLUSIVE SIFÃO CROMADO, VÁLVULA CROMADA PARA PIA E ENGATE CROMADO E TORNEIRA - REV.02	ORSE	UN	2,00	727,22	R\$ 1.454,44		0,00	R\$ -	R\$ -	R\$ -	R\$ 1.454,44	100%
15.10	100853	TORNEIRA CROMADA DE MESA PARA LAVATORIO, TIPO MONOCOMANDO. AF_01/2020	SINAPI	UN	2,00	491,95	R\$ 983,90		0,00	R\$ -	R\$ -	R\$ -	R\$ 983,90	100%
15.11	S68911S	TORNEIRA CROMADA LONGA, DE PAREDE, 1/2? OU 3/4?. PARA PIA DE COZINHA, PADRÃO POPULAR - FORNECIMENTO E INSTALAÇÃO. AF_01/2020	ORSE	UN	1,00	80,95	R\$ 80,95		0,00	R\$ -	R\$ -	R\$ -	R\$ 80,95	100%
15.12	86909	TORNEIRA CROMADA TUBO MÓVEL, DE MESA, 1/2 OU 3/4, PARA PIA DE COZINHA, PADRÃO ALTO - FORNECIMENTO E INSTALAÇÃO. AF_01/2020	SINAPI	UN	1,00	186,16	R\$ 186,16		0,00	R\$ -	R\$ -	R\$ -	R\$ 186,16	100%
16	PINTURAS E ACABAMENTOS													
16.1	PINTURA INTERNA													
16.1.1	88415	APLICAÇÃO MANUAL DE FUNDO SELADOR ACRILICO EM PAREDES EXTERNAS DE CASAS. AF_03/2024	SINAPI	M2	180,00	4,38	R\$ 788,40		0,00	R\$ -	R\$ -	R\$ -	R\$ 788,40	100%
16.1.2	88497	EMASSAMENTO COM MASSA LÁTEX, APLICAÇÃO EM PAREDE, DUAS DEMÃOS, LIXAMENTO MANUAL. AF_04/2023	SINAPI	M2	180,00	17,33	R\$ 3.119,40		0,00	R\$ -	R\$ -	R\$ -	R\$ 3.119,40	100%
16.1.3	88489	PINTURA LÁTEX ACRILICA PREMIUM, APLICAÇÃO MANUAL EM PAREDES, DUAS DEMÃOS. AF_04/2023	SINAPI	M2	180,00	14,16	R\$ 2.548,80		0,00	R\$ -	R\$ -	R\$ -	R\$ 2.548,80	100%
16.2	PINTURA EXTERNA													
16.2.1	88415	APLICAÇÃO MANUAL DE FUNDO SELADOR ACRILICO EM PAREDES EXTERNAS. AF_06/2014	SINAPI	M2	135,10	4,38	R\$ 591,74		0,00	R\$ -	R\$ -	R\$ -	R\$ 591,74	100%
16.2.2	88489	PINTURA LÁTEX ACRILICA PREMIUM, APLICAÇÃO MANUAL EM PAREDES, DUAS DEMÃOS. AF_04/2023	SINAPI	M2	135,10	14,16	R\$ 1.913,02		0,00	R\$ -	R\$ -	R\$ -	R\$ 1.913,02	100%
16.3	PINTURA DE ESQUADRIAS													
16.3.1	102197	PINTURA FUNDO NIVELADOR ALQUÍDICO BRANCO EM MADEIRA. AF_01/2021	SINAPI	M2	23,79	23,90	R\$ 568,58		0,00	R\$ -	R\$ -	R\$ -	R\$ 568,58	100%
16.3.2	102219	PINTURA TINTA DE ACABAMENTO (PIGMENTADA) ESMALTE SINTÉTICO ACETINADO EM MADEIRA, 2 DEMÃOS. AF_01/2021	SINAPI	M2	23,79	16,66	R\$ 396,34		0,00	R\$ -	R\$ -	R\$ -	R\$ 396,34	100%
16.3.3	100754	PINTURA COM TINTA ACRILICA DE ACABAMENTO APLICADA A ROLO OU PINCEL SOBRE SUPERFÍCIES METÁLICAS (EXCETO PERFIL) EXECUTADO EM OBRA (02 DEMÃOS). AF_01/2020	SINAPI	M2	11,30	29,79	R\$ 336,63		0,00	R\$ -	R\$ -	R\$ -	R\$ 336,63	100%
16.4	PINTURA PISO (CALÇADA)													
16.4.1	102491	PINTURA DE PISO COM TINTA ACRILICA, APLICAÇÃO MANUAL, 2 DEMÃOS, INCLUSO FUNDO PREPARADOR. AF_05/2021	SINAPI	M2	44,10	22,32	R\$ 984,31		0,00	R\$ -	R\$ -	R\$ -	R\$ 984,31	100%
17	BASE PARA CAIXA D'ÁGUA													
17.1	MOVIMENTAÇÃO DE TERRA													
17.1.1	96527	ESCAVAÇÃO MANUAL DE VALA PARA ALICERCE OU CAVA EM MATERIAL DE 1ª CATEGORIA, PROFUNDIDADE ATÉ 1.50M	SINAPI	M3	0,30	103,13	R\$ 30,94		0,00	R\$ -	R\$ -	R\$ -	R\$ 30,94	100%
17.1.2	96523	ESCAVAÇÃO MANUAL DE VALA PARA SAPATAS C/ ARRANQUE	SINAPI	M3	0,96	93,43	R\$ 89,69		0,00	R\$ -	R\$ -	R\$ -	R\$ 89,69	100%
17.1.3	C0095	APLOAMENTO DE PISO OU FUNDO DE VALAS C/MAÇO DE 30 A 60 KG	SEINFRA	M2	0,70	26,24	R\$ 18,37		0,00	R\$ -	R\$ -	R\$ -	R\$ 18,37	100%
17.2	INFRAESTRUTURA													
17.2.1	ALICERCE													

17.2.1.1	C3529	MUTIRÃO MISTO - ALVENARIA DE PEDRA ARGAMASSADA (TRAÇO 1:6) CIAGREGADOS ADQUIRIDOS	SEINFRA	M3	0,30	302,04	R\$	90,61			R\$	-	R\$	-	R\$	-	R\$	90,61	100%
17.2.2	BLOCOS DE FUNDAÇÃO																		
17.2.2.1	96619	LASTRO DE CONCRETO MAGRO, APLICADO EM BLOCOS DE COROAMENTO OU SAPATAS, ESPESSURA DE 5 CM. AF_01/2024	SINAPI	M2	0,64	42,80	R\$	27,39			R\$	-	R\$	-	R\$	-	R\$	27,39	100%
17.2.2.2	S07585	FORMA PLANA PARA SAPATAS, EM MADEIRA MACIÇA OS USOS, INCLUSIVE ESCORAMENTO	ORSE	M2	0,64	48,53	R\$	31,06			R\$	-	R\$	-	R\$	-	R\$	31,06	100%
17.2.2.3	96546	ARMAÇÃO DE BLOCO UTILIZANDO AÇO CA-50 DE 10 MM - MONTAGEM. AF_01/2024	SINAPI	KG	20,48	14,94	RS	305,97			R\$	-	R\$	-	R\$	-	R\$	305,97	100%
17.2.2.4	94984	CONCRETO FCK = 20MPA, TRAÇO 1:2:7:3 (EM MASSA SECA DE CIMENTO/ AREIA MÉDIA/ BRITA 1) - PREPARO MECÂNICO COM BETONEIRA 400 L. AF_05/2021	SINAPI	M3	0,26	548,03	RS	142,49			R\$	-	R\$	-	R\$	-	R\$	142,49	100%
17.2.3	CINTA DE AMARRAÇÃO INFERIOR																		
17.2.3.1	S07519	FORMA PLANA PARA LAJES, EM COMPENSADO PLASTIFICADO DE 12MM, 10 USOS, INCLUSIVE ESCORAMENTO	ORSE	M2	0,86	33,08	RS	28,45			R\$	-	R\$	-	R\$	-	R\$	28,45	100%
17.2.3.2	96546	ARMAÇÃO DE BLOCO UTILIZANDO AÇO CA-50 DE 10 MM - MONTAGEM. AF_01/2024	SINAPI	KG	3,16	14,94	RS	47,21			R\$	-	R\$	-	R\$	-	R\$	47,21	100%
17.2.3.3	96543	ARMAÇÃO DE BLOCO UTILIZANDO AÇO CA-60 DE 5 MM - MONTAGEM. AF_01/2024	SINAPI	KG	1,26	20,49	RS	25,82			R\$	-	R\$	-	R\$	-	R\$	25,82	100%
17.2.3.4	96555	CONCRETAGEM DE BLOCOS DE COROAMENTO E VIGAS BALDRAME, FCK 30 MPa, COM USO DE JERICA LANCAMENTO, ADENSAMENTO E ACABAMENTO. AF_06/2017	SINAPI	M3	0,06	808,37	RS	48,50			R\$	-	R\$	-	R\$	-	R\$	48,50	100%
17.2.3.5	S04953	IMPERMEABILIZAÇÃO DE ALICERCE E VIGA BALDRAME COM 2 DEMÃOES DE TINTA ASFALTICA TIPO NEUTROL DA VEDACIT OU SIMILAR, EXCETO ARGAMASSA IMPERMEABILIZAÇÃO	ORSE	M2	1,10	27,67	RS	30,44			R\$	-	R\$	-	R\$	-	R\$	30,44	100%
17.3	ESTRUTURAS DE CONCRETO ARMADO																		
17.3.1	PILARES																		
17.3.1.1	S07463	FORMA PLANA PARA PILARES, EM COMPENSADO PLASTIFICADO DE 12MM, 07 USOS, INCLUSIVE ESCORAMENTO	ORSE	M2	1,89	45,11	RS	85,26			R\$	-	R\$	-	R\$	-	R\$	85,26	100%
17.3.1.2	92762	ARMAÇÃO DE PILAR OU VIGA DE ESTRUTURA CONVENCIONAL DE CONCRETO ARMADO UTILIZANDO AÇO CA-50 DE 10,0 MM - MONTAGEM. AF_06/2022	SINAPI	KG	8,64	12,07	RS	104,28			R\$	-	R\$	-	R\$	-	R\$	104,28	100%
17.3.1.3	92759	ARMAÇÃO DE PILAR OU VIGA DE ESTRUTURA CONVENCIONAL DE CONCRETO ARMADO UTILIZANDO AÇO CA-60 DE 5,0 MM - MONTAGEM. AF_06/2022	SINAPI	KG	2,32	14,87	RS	34,50			R\$	-	R\$	-	R\$	-	R\$	34,50	100%
17.3.1.4	94984	CONCRETO FCK = 20MPA, TRAÇO 1:2:7:3 (EM MASSA SECA DE CIMENTO/ AREIA MÉDIA/ BRITA 1) - PREPARO MECÂNICO COM BETONEIRA 400 L. AF_05/2021	SINAPI	M3	0,13	548,03	RS	71,24			R\$	-	R\$	-	R\$	-	R\$	71,24	100%
17.3.2	LAJE TÉCNICA PARA CAIXA D'ÁGUA																		
17.3.2.1	101963	LAJE PRÉ-MOLDADA UNIDIRECIONAL, BIAPOIADA, PARA PISO ENCHIMENTO EM CERÂMICA, VIGOTA CONVENCIONAL, ALTURA TOTAL DA LAJE (ENCHIMENTO+CAPA) = (8+4). AF_11/2020	SINAPI	M2	3,14	214,97	RS	675,01			R\$	-	R\$	-	R\$	-	R\$	675,01	100%
17.4	ALVENARIA																		
17.4.1	103328	ALVENARIA DE VEDAÇÃO DE BLOCOS CERÂMICOS FURADOS NA HORIZONTAL DE 9X19X19 CM (ESPESSURA 9 CM) E ARGAMASSA DE ASSENTAMENTO COM PREPARO EM BETONEIRA. AF_12/2021	SINAPI	M2	14,83	92,49	RS	1.371,63			R\$	-	R\$	-	R\$	-	R\$	1.371,63	100%
17.5	REVESTIMENTO																		
17.5.1	87904	CHAPISCO APLICADO EM ALVENARIA (COM PRESENÇA DE VAOS) E ESTRUTURAS DE CONCRETO DE FACHADA, COM COLHER DE PEDREIRO. ARGAMASSA TRAÇO 1:3 COM PREPARO MANUAL. AF_06/2014	SINAPI	M2	26,96	8,66	RS	233,47			R\$	-	R\$	-	R\$	-	R\$	233,47	100%

A Sra.
NARA DA SILVA MACEDO
SECRETARIA MUNICIPAL DE EDUCAÇÃO
CHAPADINHA-MA

REF.: SOLICITAÇÃO DE PAGAMENTO

A empresa **IDL EMPREENDIMENTOS LTDA**, estabelecida na **Rua Das Juçaras, Cond Executive Lake, Número 3, Sala 402, Renascença, São Luís – MA, CEP 65.075 – 230** inscrita no Cadastro Nacional de Pessoa Jurídica do Ministério da Fazenda sob nº **00.513.233/0001 – 98**, , através da sua sócia proprietária **Beatriz Pereira Diniz**, CPF **014.291.133 - 08**, RG **015466842000**, vem solicitar através deste solicitar da **PREFEITURA MUNICIPAL DE CHAPADINHA, MARANHÃO** o valor de **R\$ 71.756,72** (SETENTA E UM MIL, SETECENTOS E CINQUENTA E SEIS REAIS E SETENTA E DOIS CENTAVOS) referente a construção de uma U.E de uma sala no povoado canto dos bois.

DADOS PARA PAGAMENTO:

Agencia: 4323 – 0
Conta Corrente: 50835 – 7
IDL EMPREENDIMENTOS LTDA
BANCO DO BRASIL

São Luís, MA - 27 de OUTUBRO de 2025

BEATRIZ PEREIRA Assinado de forma digital
por BEATRIZ PEREIRA
DINIZ:01429113308
DINIZ:014291133
08 Dados: 2025.12.01
08:35:06 -03'00'

BEATRIZ PEREIRA DINIZ
SOCIA-PROPRIETARIA
IDL EMPREENDIMENTOS LTDA

Rua das Juçaras, 03, Cond Executive Lake, Sala 402 – Renascença
CNPJ: 00.513.233/0001 - 98 CEP: 65.075-230 · Tel.: (98) 98407 - 7992

Email: biapdiniz@gmail.com



PREFEITURA DE SÃO LUÍS

SECRETARIA MUNICIPAL DE FAZENDA

NOTA FISCAL DE SERVIÇOS ELETRÔNICA - NFSe

Número da Nota

00000054

Data e Hora da Emissão

28/11/2025 11:05:42

Código de Verificação

EAC7,9970,5190,5B56,FC48,4CF9,7AC5,1A18

CERTIFICADO
1020250092111544



PRESTADOR DE SERVIÇOS

Nome / Razão Social: **IDL EMPREENDIMENTOS LTDA**

CPF / CNPJ: **00.513.233/0001-98**

Inscrição Municipal: **550000**

Endereço: **R DAS JUCARAS, COND:EXECUTIVE LAKE CENTER, COND:EXECUTIVE LAKE 3 JARDIM DE ALAH - BAIRRO**

Município: **SAO LUIS** UF: **MA** Email: **trinta.contabilidade@hotmail.** Telefone: **(98) 88373415**

TOMADOR DE SERVIÇOS

Nome / Razão Social: **SECRETARIA MUNICIPAL DE EDUCAÇÃO DE CHAPADINHA/MA**

CPF/CNPJ: **30.887.156/0001-05**

Inscrição Municipal:

Endereço: **AV. SENADOR VITORINO FREIRE 0 - BAIRRO CENTRO - CEP: 65500000**

Município: **CHAPADINHA** UF: **MA** Email: **atendimento@vrcontabilidade.** Telefone: **(98)**

DISCRIMINAÇÃO DOS SERVIÇOS

Descrição: SEGUNDA MEDIÇÃO REFERENTE AOS SERVIÇOS DE ENGENHARIA PARA CONSTRUÇÃO DE UMA U.E. DE UMA SALA DE ALUA E DEMAIS DEPENDÊNCIAS NO POVADO CANTO DOS BOIS ZONA RURAL DO MUNICÍPIO DE CHAPADINHA MA. CONTRATO 230/2024. AGENCIA: 4323 - 0 CONTA: 50.835 - 7 BANCO DO BRASIL. VALOR: R\$ 71.756,72

Tipo do Item	Item	Quantidade	Valor Unitário (R\$)	Valor Total (R\$)
TRIBUTÁVEL	VALOR DE SERVIÇOS.	1	43.054,03	43.054,03
TRIBUTÁVEL	VALOR DE MATERIAIS E EQUIPAMENTOS.	1	28.702,69	28.702,69

ATESTADO QUE:

OS MATERIAIS FORAM RECEBIDOS

OS SERVIÇOS FORAM PRESTADOS

EM 28 / 11 / 2025

Jefferson Santana Costa Silva
Engenheiro Civil
CREA: 1720630167 MA

PIS (0,0000%):
R\$ 0,00

COFINS (0,0000%):
R\$ 0,00

INSS (0,0000%):
R\$ 0,00

IR (1,2000%):
R\$ 861,08

CSLL (0,0000%):
R\$ 0,00

VALOR TOTAL DA NOTA = R\$ 71.756,72

Valor Total Composição:
R\$ 0,00

Valor Total Deduções:
R\$ 28.702,69

Base Cálculo:
R\$ 43.054,03

Alíquota:
5,00%

Valor ISS:
R\$ 2.152,70

OUTRAS INFORMAÇÕES

Descrição NBS:

Local de Incidência Imposto: Local da Prestação Tributação: **NÃO INCIDENTE NO MUNICÍPIO** Mês de **11/2025**

Local de Prestação do **CHAPADINHA / MA**

Recolhimento: **RETIDO**

Atividade: **412040000 - CONSTRUCAO DE EDIFICIOS**

Serviço: **0705 - REPARACAO, CONSERVACAO E REFORMA DE EDIFICIOS, ESTRADAS, PONTES, PORTOS E CONGENERES (EXCETO O**

Voltar

Imprimir



Certificado de Regularidade do FGTS - CRF

Inscrição: 00.513.233/0001-98
Razão Social: IDL EMPREENDIMENTOS LTDA
Endereço: R DAS JUCARAS 3 / RENASCENCA / SAO LUIS / MA / 65075-230

A Caixa Econômica Federal, no uso da atribuição que lhe confere o Art. 7, da Lei 8.036, de 11 de maio de 1990, certifica que, nesta data, a empresa acima identificada encontra-se em situação regular perante o Fundo de Garantia do Tempo de Serviço - FGTS.


O presente Certificado não servirá de prova contra cobrança de quaisquer débitos referentes a contribuições e/ou encargos devidos, decorrentes das obrigações com o FGTS.

Validade: 12/11/2025 a 11/12/2025

Certificação Número: 2025111218150036292000

Informação obtida em 24/11/2025 14:18:21

A utilização deste Certificado para os fins previstos em Lei esta condicionada a verificação de autenticidade no site da Caixa:
www.caixa.gov.br



PODER JUDICIÁRIO
JUSTIÇA DO TRABALHO

CERTIDÃO NEGATIVA DE DÉBITOS TRABALHISTAS

Nome: IDL EMPREENDIMENTOS LTDA (MATRIZ E FILIAIS)
CNPJ: 00.513.233/0001-98
Certidão nº: 47277961/2025
Expedição: 15/08/2025, às 09:09:30
Validade: 11/02/2026 - 180 (cento e oitenta) dias, contados da data de sua expedição.

Certifica-se que **IDL EMPREENDIMENTOS LTDA (MATRIZ E FILIAIS)**, inscrito(a) no CNPJ sob o nº **00.513.233/0001-98**, **NÃO CONSTA** como inadimplente no Banco Nacional de Devedores Trabalhistas. Certidão emitida com base nos arts. 642-A e 883-A da Consolidação das Leis do Trabalho, acrescentados pelas Leis ns.º 12.440/2011 e 13.467/2017, e no Ato 01/2022 da CGJT, de 21 de janeiro de 2022. Os dados constantes desta Certidão são de responsabilidade dos Tribunais do Trabalho.

No caso de pessoa jurídica, a Certidão atesta a empresa em relação a todos os seus estabelecimentos, agências ou filiais.

A aceitação desta certidão condiciona-se à verificação de sua autenticidade no portal do Tribunal Superior do Trabalho na Internet (<http://www.tst.jus.br>).

Certidão emitida gratuitamente.

INFORMAÇÃO IMPORTANTE

Do Banco Nacional de Devedores Trabalhistas constam os dados necessários à identificação das pessoas naturais e jurídicas inadimplentes perante a Justiça do Trabalho quanto às obrigações estabelecidas em sentença condenatória transitada em julgado ou em acordos judiciais trabalhistas, inclusive no concernente aos recolhimentos previdenciários, a honorários, a custas, a emolumentos ou a recolhimentos determinados em lei; ou decorrentes de execução de acordos firmados perante o Ministério Público do Trabalho, Comissão de Conciliação Prévia ou demais títulos que, por disposição legal, contiver força executiva.



MINISTÉRIO DA FAZENDA
Secretaria da Receita Federal do Brasil
Procuradoria-Geral da Fazenda Nacional

**CERTIDÃO POSITIVA COM EFEITOS DE NEGATIVA DE DÉBITOS RELATIVOS AOS TRIBUTOS
FEDERAIS E À DÍVIDA ATIVA DA UNIÃO**

Nome: IDL EMPREENDIMENTOS LTDA
CNPJ: 00.513.233/0001-98

Ressalvado o direito de a Fazenda Nacional cobrar e inscrever quaisquer dívidas de responsabilidade do sujeito passivo acima identificado que vierem a ser apuradas, é certificado que:

1. constam débitos administrados pela Secretaria da Receita Federal do Brasil (RFB) com exigibilidade suspensa nos termos do art. 151 da Lei nº 5.172, de 25 de outubro de 1966 - Código Tributário Nacional (CTN), ou objeto de decisão judicial que determina sua desconsideração para fins de certificação da regularidade fiscal, ou ainda não vencidos; e
2. não constam inscrições em Dívida Ativa da União (DAU) na Procuradoria-Geral da Fazenda Nacional (PGFN).

Conforme disposto nos arts. 205 e 206 do CTN, este documento tem os mesmos efeitos da certidão negativa.

Esta certidão é válida para o estabelecimento matriz e suas filiais e, no caso de ente federativo, para todos os órgãos e fundos públicos da administração direta a ele vinculados. Refere-se à situação do sujeito passivo no âmbito da RFB e da PGFN e abrange inclusive as contribuições sociais previstas nas alíneas 'a' a 'd' do parágrafo único do art. 11 da Lei nº 8.212, de 24 de julho de 1991.

A aceitação desta certidão está condicionada à verificação de sua autenticidade na Internet, nos endereços <<http://rfb.gov.br>> ou <<http://www.pgfn.gov.br>>.

Certidão emitida gratuitamente com base na Portaria Conjunta RFB/PGFN nº 1.751, de 2/10/2014.

Emitida às 15:50:41 do dia 19/08/2025 <hora e data de Brasília>.

Válida até 15/02/2026.

Código de controle da certidão: **B850.AA47.C1CF.2FC4**

Qualquer rasura ou emenda invalidará este documento.



**GOVERNO DO ESTADO DO MARANHÃO
SECRETARIA DE ESTADO DA FAZENDA**

CERTIDÃO NEGATIVA DE DÍVIDA ATIVA

Nº Certidão: 086884/25

Data da

16/09/2025 08:38:07

Inscrição Estadual: 127598723

CPF/CNPJ:00513233000198

Razão Social: IDL EMPREENDIMENTOS LTDA

Endereço: RUA DAS JUCARAS COND:EXECUTIVE LAKE CENTER COND:EXECUTIVE LAKE,

Telefone: (98)88373415

Município: SAO LUIS

UF: MA

Certificamos que, após a realização das consultas procedidas no sistema desta Secretaria e na forma do disposto do artigo 156, da lei nº 2.231, de 29/12/1962, substanciado pelos artigos 240 a 242 da lei nº 7.799, de 19/12/2002, bem como prescreve o artigo 205 da lei nº 5.172, de 25 de outubro de 1966 (Código Tributário Nacional) não constam débitos inscritos na Dívida Ativa, em nome do sujeito passivo acima identificado.

Validade da Certidão: 90 (noventa) dias: 15/12/2025.

A autenticidade desta certidão deverá ser confirmada no endereço:

<http://portal.sefaz.ma.gov.br/>, clicando no item "Certidões" e em seguida em "Validação de Certidão Negativa de Dívida Ativa".

CERTIDÃO EMITIDA GRATUITAMENTE.

Data Impressão: 19/09/2025 06:40:45



**GOVERNO DO ESTADO DO MARANHÃO
SECRETARIA DE ESTADO DA FAZENDA**

CERTIDÃO NEGATIVA DE DÉBITO

Nº Certidão: 275146/25

Data da

19/09/2025 06:39:33

Inscrição Estadual: 127598723

CPF/CNPJ:00513233000198

Razão Social: IDL EMPREENDIMENTOS LTDA

Endereço: RUA DAS JUCARAS COND:EXECUTIVE LAKE CENTER COND:EXECUTIVE LAKE,

Telefone: (98)88373415

Município: SAO LUIS

UF: MA

Certificamos que, após a realização das consultas procedidas no sistema desta Secretaria, substanciado pelos artigos 240 a 242, da lei nº 7.799, de 19/12/2002 e disposto no artigo 205 da lei nº 5.172, de 25 de outubro de 1966 (Código Tributário Nacional), não constam débitos relativos aos tributos estaduais, administrados por esta Secretaria, em nome do sujeito passivo acima identificado. Ressalvado, todavia, à Fazenda Pública Estadual o direito da cobrança de dívidas que venham a ser apuradas e não alcançadas pela decadência.

Validade da Certidão: 90 (noventa) dias: 18/12/2025.

A autenticidade desta certidão deverá ser confirmada no endereço:

<http://portal.sefaz.ma.gov.br/>, clicando no item "Certidões" e em seguida em "Validação de Certidão Negativa de Débito".

CERTIDÃO EMITIDA GRATUITAMENTE.



PREFEITURA DE SAO LUÍS

SECRETARIA MUNICIPAL DA FAZENDA

CERTIDÃO POSITIVA COM EFEITO DE NEGATIVA

NÚMERO DA CERTIDÃO: 00012103532025

Validade: 06/04/2026

Certificamos que, verificando os registros da secretaria municipal da fazenda, constatamos existir, nesta data, pendências cadastradas na inscrição da pessoa jurídica descrita abaixo, as quais estão com exigibilidade suspensa, conforme o disposto no artigo 151 do ctn e nos artigos 80 e 81, da lei 6.289, de 28/12/2017, ressalvado o direito de a fazenda pública municipal inscrever e cobrar débitos ainda não registrados ou que venham a ser apurados.

DADOS DA PESSOA JURÍDICA	
CNPJ: 00.513.233/0001-98	Inscrição Municipal: 550000
Razão Social: IDL EMPREENDIMENTOS LTDA	
ATIVIDADE ECONÔMICA PRINCIPAL	
412040000 – CONSTRUCAO DE EDIFICIOS	
ENDEREÇO DE LOCALIZAÇÃO	
Logradouro: RUA DAS JUCARAS, COND:EXECUTIVE LAKE CENTER, COND:EXECUTIVE LAKE	
Número: 3	Complemento: JARDIM DE ALAH
Bairro: RENASCENCA	
Município: SAO LUIS – MA	CEP: 65075230

A presente certidão, sem conter rasuras, tem sua eficácia até a data de validade acima informada, tendo sido lavrada em São Luís (MA), em **08 de outubro de 2025 as 16:18**, sob o código de autenticidade nº **8A57D59823769A1FF2802C8A1E00F07E**.

A autenticidade desta certidão poderá ser confirmada na Internet, em <https://stm.semfaz.saoluis.ma.gov.br/validacaocertidao>.

"NÃO É VÁLIDA A CERTIDÃO QUE CONTIVER EMENDAS, RASURAS OU ENTRELINHAS."