



Ofício nº 050/2025

Chapadina – MA, 19 de dezembro de 2025

Excelentíssimo Senhor,  
**Sr. Raimundo Peres da Silva Filho**  
Secretário Municipal de Infraestrutura e Urbanismo  
Chapadina - MA

### Solicitação de Medição

A empresa **META CONSTRUÇÕES E CONSULTORIA LTDA** estabelecida na Rua 16, QD 37, nº 07, Residencial Esplanada, Chapadina – MA, inscrita no Cadastro Nacional de Pessoa Jurídica do Ministério da Fazenda sob nº **39.590.842/0001-86**, através do seu sócio administrador kerlly Kaio de Lima da Conceição, CPF 053.823.563-27, RG 04313313201-1, detentora do contrato de Nº 224/2025, CONCORRÊNCIA-025/2025, processo administrativo 3373/2025, vem, respeitosamente, à presença de Vossa Senhoria, solicitar a 1º medição do referido contrato.

KERLLY KAIO DE  
LIMA DA  
CONCEICAO:0538235  
6327

Assinado de forma digital por  
KERLLY KAIO DE LIMA DA  
CONCEICAO:05382356327  
Dados: 2025.12.19 15:28:12  
-03'00'

---

KERLLY KAIO DE LIMA DA CONCEIÇÃO  
(SÓCIO ADMINISTRADOR)

**META CONSTRUÇÕES E CONSULTORIA LTDA**  
 CNPJ: 38.590.842/0001-86  
 RUA 16, QD 37, Nº 07, RESIDENCIAL ESPLANADA, CHAPADINHA-MA CEP: 65500-000  
 metaconstrucoesconsultoria@gmail.com



PROPOSTANTE: PREFEITURA MUNICIPAL DE CHAPADINHA-MA  
 LICITAÇÃO: CONCORRÊNCIA Nº 025/2025  
 Nº DO CONTRATO: Nº224/2025  
 DATA: 17/12/2025

OBJETO : CONSTRUÇÃO DE UMA UNIDADE ESCOLAR COM 6 SALAS NO POVOADO CIPÓ  
 PERÍODO DE REFERÊNCIA A: 16/11/2025 A 17/12/2025  
 DATA: 17/12/2025

VALOR DA MEDIÇÃO: R\$ 149.721,61

**PLANILHA DE LEVANTAMENTO DE SERVIÇOS - 1º BOLETIM DE MEDIÇÃO**

ITEM	DESCRIÇÃO	FONTE	UND	QUANTID ADE	PREÇO UNITÁRIO R\$	PREÇO TOTAL R\$	QUANT.	%	QUANT. EXCEDE NTE/ DIVERG ENTE	QUANT.	%	QUANT. EXCEDE NTE/ DIVERG ENTE	%	QUANT.	ATUAL	ACUM.
1	ADMINISTRAÇÃO LOCAL					34.435,44									6.555,24	6.555,24
1.1	ADMINISTRAÇÃO LOCAL		MES	6,00	5.576,04	33.456,24	0,00	0%		1,00	17%			1,00	5.576,04	5.576,04
1.2	DESLOCAMENTO DE EQUIPAMENTOS E MATERIAIS		KM	240,00	4,08	979,20	0,00	0%		240,00	100%			240,00	979,20	979,20
2	SERVIÇOS PRELIMINARES					60.042,03									60.042,03	60.042,03
2.1	PLACA DE OBRA EM LONA COM IMPRESSÃO DIGITAL 1,50 X 2,00M, INCLUSIVE ESTRUTURA EM METALON 20 X 20CM E ESCORAMENTO, INSTALADA	S11397	UN	1,00	750,00	750,00	0,00	0%		1,00	100%			1,00	750,00	750,00
2.2	MUTIRÃO MISTO - LOCAÇÃO DA OBRA - EXECUÇÃO DE GABARITO	C3528	M2	526,38	3,84	2.021,30	0,00	0%		526,38	100%			526,38	2.021,30	2.021,30
2.3	BARRAÇÃO DE OBRA	COMP 1310	M2	8,00	455,23	3.641,84	0,00	0%		8,00	100%			8,00	3.641,84	3.641,84
2.4	INSTALAÇÕES PROVISÓRIAS DE LUZ , FORÇA,TELEFONE E LÓGICA	C2850	UN	1,00	1.676,69	1.676,69	0,00	0%		1,00	100%			1,00	1.676,69	1.676,69
2.5	INSTALAÇÕES PROVISÓRIAS DE ÁGUA	C2851	UN	1,00	1.232,20	1.232,20	0,00	0%		1,00	100%			1,00	1.232,20	1.232,20
2.6	DESMATAMENTO E LIMPEZA MECANIZADA DO TERRENO COM TRATOR, INCLUSIVE RASPAGEM, JUNTAMENTO E QUEIMA DO MATERIAL, COM CORTES DE ÁRVORES	020307	M2	2.000,00	1,99	3.980,00	0,00	0%		2.000,00	100%			2.000,00	3.980,00	3.980,00
2.7	ESCAVAÇÃO HORIZONTAL, INCLUINDO CARGA, DESCARGA E TRANSPORTE EM SOLO DE 1ª CATEGORIA COM TRATOR DE ESTEIRAS (100HP/LÂMINA: 2,19M3) E CAMINHÃO BASCULANTE DE 10M3, DMT ATÉ 200M. AF_07/2020	101134	M3	3.000,00	15,58	46.740,00	0,00	0%		3.000,00	100%			3.000,00	46.740,00	46.740,00
3	MOVIMENTAÇÕES DE TERRA					45.142,37									21.626,15	21.626,15
3.1	ESCAVAÇÃO MANUAL DE VALA PARA ALICERCE OU CAVA EM MATERIAL DE 1ª CATEGORIA, PROFUNDIDADE ATÉ 1,50M - 0,30 X 0,50 M	S02497	M3	31,50	49,20	1.549,80	0,00	0%		31,50	100%			31,50	1.549,80	1.549,80
3.2	ESCAVAÇÃO MANUAL DE VALA PARA BLOCO. AF_02/2021	93358	M3	39,17	83,50	3.270,70	0,00	0%		39,17	100%			39,17	3.270,70	3.270,70
3.3	APILOAMENTO DE PISO OU FUNDO DE VALAS C/MAÇO DE 30 A 60 KG	C0095	M2	53,00	21,27	1.127,31	0,00	0%		53,00	100%			53,00	1.127,31	1.127,31
3.4	ATERRO MANUAL DE VALAS COM AREIA PARA ATERRO. AF_08/2023	94342	M3	303,34	129,21	39.194,56	0,00	0%		121,34	40%			121,34	15.678,34	15.678,34
4	INFRAESTRUTURA					51.512,98									20.870,28	20.870,28
4.1	ALICERCE					7.575,30									6.060,24	6.060,24
4.1.1	MUTIRÃO MISTO - ALVENARIA DE PEDRA ARGAMASSADA (TRAÇÃO 1:5) C/AGREGADOS ADQUIRIDOS	C3529	M3	25,40	298,24	7.575,30	0,00	0%		20,32	80%			20,32	6.060,24	6.060,24
4.2	SAPATAS ISOLADAS					25.217,22									14.810,04	14.810,04
4.2.1	ESTACA BROCA DE CONCRETO, DIÂMETRO DE 30CM, ESCAVAÇÃO MANUAL COM TRADO CONCHA, COM ARMADURA DE ARRANQUE. AF_05/2020	101175	M	73,50	120,62	8.865,57	0,00	0%		0,00	0%			0,00	0,00	0,00
4.2.2	LASTRO DE CONCRETO MAGRO, APLICADO EM BLOCOS DE COROAMENTO OU SAPATAS, ESPESSURA DE 5 CM. AF_01/2024	96619	M2	31,36	42,01	1.317,43	0,00	0%		31,36	100%			31,36	1.317,43	1.317,43
4.2.3	FORMA PLANA PARA ESTRUTURAS, EM COMPENSADO RESINADO DE 10MM, 07 USOS, INCLUSIVE ESCORAMENTO - REVISADA 07.2015	S11657	M2	39,20	44,97	1.762,82	0,00	0%		39,20	100%			39,20	1.762,82	1.762,82
4.2.4	ARMAÇÃO DE BLOCO UTILIZANDO AÇO CA-50 DE 10 MM - MONTAGEM. AF_01/2024	96546	KG	380,94	14,63	5.573,15	0,00	0%		380,94	100%			380,94	5.573,15	5.573,15

ITEM	DESCRIÇÃO	FONTE	UND	QUANTID ADE	PREÇO UNITÁRIO R\$	PREÇO TOTAL R\$	QUANT.	%	QUANT. EXCEDE NTE/ DIVERG ENTE	%	QUANT. EXCEDE NTE/ DIVERG ENTE	QUANT. ATUAL	ACUM.
4.2.5	CONCRETO FCK = 20MPA, TRAÇO 1:2,7:3 (CIMENTO/ AREIA MÉDIA/ BRITA 1) - PREPARO MECÂNICO COM BETONEIRA 400 L. AF_07/2016	S94964S	M3	15,68	490,96	7.698,25	0,00	0%	12,54	80%	12,54	6.156,64	6.156,64
4.3	<b>CINTA DE AMARRAÇÃO INFERIOR</b>					<b>18.720,46</b>						<b>0,00</b>	<b>0,00</b>
4.3.1	FORMA PLANA PARA ESTRUTURAS, EM COMPENSADO PLASTIFICADO DE 10MM, 07 USOS, INCLUSIVE ESCORAMENTO - REVISADA 07.2015	S11652	M2	52,98	47,66	2.525,03	0,00	0%	0,00	0%	0,00	0,00	0,00
4.3.2	ARMAÇÃO DE BLOCO UTILIZANDO AÇO CA-50 DE 10 MM - MONTAGEM.AF_01/2024	96546	KG	331,78	14,63	4.853,94	0,00	0%	0,00	0%	0,00	0,00	0,00
4.3.3	ARMAÇÃO DE BLOCO UTILIZANDO AÇO CA-60 DE 5 MM - MONTAGEM.AF_01/2024	96543	KG	132,59	20,02	2.654,45	0,00	0%	0,00	0%	0,00	0,00	0,00
4.3.4	CONCRETO FCK = 20MPA, TRAÇO 1:2,7:3 (EM MASSA SECA DE CIMENTO/ AREIA MÉDIA/ BRITA 1) - PREPARO MECÂNICO COM BETONEIRA 400 L. AF_05/2021	94964	M3	6,30	541,22	3.409,69	0,00	0%	0,00	0%	0,00	0,00	0,00
4.3.5	LANÇAMENTO COM USO DE BALDES, ADENSAMENTO E ACABAMENTO DE CONCRETO EM ESTRUTURAS. AF_02/2022	103670	M3	6,30	284,47	1.792,16	0,00	0%	0,00	0%	0,00	0,00	0,00
4.3.6	IMPERMEABILIZAÇÃO DE VIGAS BALDRAMES COM 2 DEMÃOS DE TINTA ASFÁLTICA TIPO NEUTROL DA VEDACIT OU SIMILAR, EXCETO ARGAMASSA IMPERMEABILIZAÇÃO	S04953	M2	130,19	26,77	3.485,19	0,00	0%	0,00	0%	0,00	0,00	0,00
5	<b>ESTRUTURAS DE CONCRETO ARMADO</b>					<b>43.391,72</b>						<b>8.964,66</b>	<b>8.964,66</b>
5.1	<b>PILARES</b>					<b>28.868,99</b>						<b>8.964,66</b>	<b>8.964,66</b>
5.1.1	FORMA PLANA PARA PILARES, EM COMPENSADO PLASTIFICADO DE 12MM, 07 USOS, INCLUSIVE ESCORAMENTO	S07463	M2	64,49	45,03	2.903,98	0,00	0%	32,25	50%	32,25	1.452,22	1.452,22
5.1.2	ARMAÇÃO DE PILAR OU VIGA DE ESTRUTURA CONVENCIONAL DE CONCRETO ARMADO UTILIZANDO AÇO CA-50 DE 10,0 MM - MONTAGEM.AF_06/2022	92762	KG	971,65	11,85	11.514,05	0,00	0%	485,83	50%	485,83	5.757,09	5.757,09
5.1.3	ARMAÇÃO DE PILAR OU VIGA DE ESTRUTURA CONVENCIONAL DE CONCRETO ARMADO UTILIZANDO AÇO CA-60 DE 5,0 MM - MONTAGEM.AF_06/2022	92759	KG	241,11	14,56	3.510,56	0,00	0%	120,56	50%	120,56	1.755,35	1.755,35
5.1.4	CONCRETO FCK = 20MPA, TRAÇO 1:2,7:3 (EM MASSA SECA DE CIMENTO/ AREIA MÉDIA/ BRITA 1) - PREPARO MECÂNICO COM BETONEIRA 400 L. AF_05/2021	94964	M3	13,25	541,22	7.171,17	0,00	0%	0,00	0%	0,00	0,00	0,00
5.1.5	LANÇAMENTO COM USO DE BALDES, ADENSAMENTO E ACABAMENTO DE CONCRETO EM ESTRUTURAS. AF_02/2022	103670	M3	13,25	284,47	3.769,23	0,00	0%	0,00	0%	0,00	0,00	0,00
5.2	<b>CINTA DE AMARRAÇÃO SUPERIOR</b>					<b>14.522,73</b>						<b>0,00</b>	<b>0,00</b>
5.2.1	FORMA PLANA PARA ESTRUTURAS, EM COMPENSADO PLASTIFICADO DE 10MM, 07 USOS, INCLUSIVE ESCORAMENTO - REVISADA 07.2015	S11652	M2	38,44	47,66	1.832,05	0,00	0%	0,00	0%	0,00	0,00	0,00
5.2.2	ARMAÇÃO DE PILAR OU VIGA DE ESTRUTURA CONVENCIONAL DE CONCRETO ARMADO UTILIZANDO AÇO CA-50 DE 10,0 MM - MONTAGEM.AF_06/2022	92762	KG	376,97	11,85	4.467,09	0,00	0%	0,00	0%	0,00	0,00	0,00
5.2.3	ARMAÇÃO DE BLOCO UTILIZANDO AÇO CA-60 DE 5 MM - MONTAGEM.AF_01/2024	96543	KG	127,84	20,02	2.559,36	0,00	0%	0,00	0%	0,00	0,00	0,00
5.2.4	CONCRETO FCK = 20MPA, TRAÇO 1:2,7:3 (EM MASSA SECA DE CIMENTO/ AREIA MÉDIA/ BRITA 1) - PREPARO MECÂNICO COM BETONEIRA 400 L. AF_05/2021	94964	M3	6,86	541,22	3.712,77	0,00	0%	0,00	0%	0,00	0,00	0,00
5.2.5	LANÇAMENTO COM USO DE BALDES, ADENSAMENTO E ACABAMENTO DE CONCRETO EM ESTRUTURAS. AF_02/2022	103670	M3	6,86	284,47	1.951,46	0,00	0%	0,00	0%	0,00	0,00	0,00
6	<b>ALVENARIA E VEDAÇÕES</b>					<b>118.355,80</b>						<b>0,00</b>	<b>0,00</b>
6.1	ALVENARIA DE VEDAÇÃO DE BLOCOS CERÂMICOS FURADOS NA HORIZONTAL DE 9X14X19 CM (ESPESSURA 9 CM) E ARGAMASSA DE ASSENTAMENTO COM PREPARO EM BETONEIRA.AF_12/2021	103332	M2	1.003,05	114,00	114.347,70	0,00	0%	0,00	0%	0,00	0,00	0,00

ITEM	DESCRIÇÃO	FONTE	UND	QUANTID ADE	PREÇO UNITÁRIO R\$	PREÇO TOTAL R\$	QUANT.	%	QUANT. EXCEDE NTE/ DIVERG ENTE	QUANT.	%	QUANT. EXCEDE NTE/ DIVERG ENTE	ATUAL	ACUM.
6.2	CONTRAVERGA MOLDADA IN LOCO COM UTILIZAÇÃO DE BLOCOS CANALETA PARA JANELAS. AF_03/2016	S93196S	M	30,60	48,74	1.491,44	0,00	0%	0,00	0,00	0%	0,00	0,00	0,00
6.3	VERGA MOLDADA IN LOCO EM CONCRETO, ESPESSURA DE *10" CM. AF_03/2024	105024	M	46,70	53,89	2.516,66	0,00	0%	0,00	0,00	0%	0,00	0,00	0,00
7	<b>COBERTURA</b>					127.356,79							0,00	0,00
7.1	<b>COBERTURA METÁLICA</b>					53.799,84							0,00	0,00
7.1.1	TELHAMENTO COM TELHA EM ALUMÍNIO, SIMPLES, TRAPEZOIDAL, NÃO PINTADA E = 0,7 MM - REV. 03	S09075	M2	162,32	147,59	23.956,81	0,00	0%	0,00	0,00	0%	0,00	0,00	0,00
7.1.2	ESTRUTURA TRELÇADA DE COBERTURA, TIPO SHED, COM LIGAÇÕES SOLDADAS, INCLUSOS PERFIS METÁLICOS, CHAPAS METÁLICAS, TRANSPORTE COM GUINDASTE, JATEAMENTO E PINTURA	C5220	KG	1.574,83	18,95	29.843,03	0,00	0%	0,00	0,00	0%	0,00	0,00	0,00
7.2	<b>EDIFICAÇÃO</b>					73.556,95							0,00	0,00
7.2.1	FABRICAÇÃO E INSTALAÇÃO DE TESSOURA INTEIRA EM AÇO, VÃO DE 6 M, PARA TELHA CERÂMICA OU DE CONCRETO, INCLUSO IÇAMENTO. AF_07/2019	92588	UN	6,00	1.143,20	6.859,20	0,00	0%	0,00	0,00	0%	0,00	0,00	0,00
7.2.2	TRAMA DE MADEIRA COMPOSTA POR RIPAS, CAIBROS E TERÇAS PARA TELHADOS DE ATÉ 2 ÁGUAS PARA TELHA CERÂMICA CAPA-CANAL, INCLUSO TRANSPORTE VERTICAL. AF_07/2019	92541	M2	420,21	81,04	34.053,82	0,00	0%	0,00	0,00	0%	0,00	0,00	0,00
7.2.3	IMUNIZAÇÃO DE SUPERFÍCIES DE MADEIRA COM APLICAÇÃO DE 01 DEMÃO DE JIMO CUIPIM INCOLOR OU SIMILAR	S03964	M2	420,21	13,10	5.504,75	0,00	0%	0,00	0,00	0%	0,00	0,00	0,00
7.2.4	TELHAMENTO COM TELHA CERÂMICA CAPA-CANAL, TIPO COLONIAL COM MAIS DE 2 ÁGUAS, INCLUSO TRANSPORTE VERTICAL. AF_07/2019	94204	M2	420,21	53,03	22.283,74	0,00	0%	0,00	0,00	0%	0,00	0,00	0,00
7.2.5	RUFO EXTERNO/INTERNO EM CHAPA DE AÇO GALVANIZADO NUMERO 26, CORTE DE 33 CM, INCLUSO IÇAMENTO. AF_07/2019	S100327S	M	70,70	57,03	4.032,02	0,00	0%	0,00	0,00	0%	0,00	0,00	0,00
7.2.6	PEITORIL DE CONCRETO ARMADO COM PINGADEIRA LARGURA 13 CM	S03410	M	18,60	44,27	823,42	0,00	0%	0,00	0,00	0%	0,00	0,00	0,00
8	<b>REVESTIMENTO</b>					127.820,32							0,00	0,00
8.1	CHAPISCO APLICADO EM ALVENARIA (COM PRESENÇA DE VÃOS) E ESTRUTURAS DE CONCRETO DE FACHADA, COM COLHER DE PEDREIRO. ARGAMASSA TRAÇO 1:3 COM PREPARO EM BETONEIRA 400L. AF_06/2014	87905	M2	2.006,10	7,95	15.948,50	0,00	0%	0,00	0,00	0%	0,00	0,00	0,00
8.2	MASSA ÚNICA, EM ARGAMASSA TRAÇO 1:2:8, PREPARO MANUAL, APLICADA MANUALMENTE EM PAREDES INTERNAS DE AMBIENTES COM ÁREA ENTRE 5M² E 10M². E = 17,5MM, COM TALISCAS. AF_03/2024	87530	M2	1.637,77	41,15	67.394,24	0,00	0%	0,00	0,00	0%	0,00	0,00	0,00
8.3	EMBOCO, PARA RECEBIMENTO DE CERÂMICA, EM ARGAMASSA TRAÇO 1:2:8, PREPARO MANUAL, APLICADO MANUALMENTE EM FACES INTERNAS DE PAREDES, PARA AMBIENTE COM ÁREA ENTRE 5M² E 10M², ESPESSURA DE 20MM, COM EXECUÇÃO DE TALISCAS. AF_06/2014	87532	M2	129,40	39,97	5.172,12	0,00	0%	0,00	0,00	0%	0,00	0,00	0,00
8.4	REVESTIMENTO CERÂMICO PARA PAREDES INTERNAS COM PLACAS TIPO ESMALTADA EXTRA DE DIMENSÕES 33X45 CM APLICADAS EM AMBIENTES DE ÁREA MAIOR QUE 5 M² A MEIA ALTURA DAS PAREDES. AF_06/2014	87275	M2	129,40	82,40	10.662,56	0,00	0%	0,00	0,00	0%	0,00	0,00	0,00
8.5	REVESTIMENTO CERÂMICO PARA PAREDE, 10 X 10 CM, TECNOGRES, LINHA BRILHANTE, REF. BR10070 OU SIMILAR, APLICADO COM ARGAMASSA INDUSTRIALIZADA AC-III, REJUNTADO, EXCLUSIVE REGULARIZAÇÃO DE BASE OU EMBOCO - REV 04 - P/ FACHADAS	S07607	M2	238,87	96,22	22.984,07	0,00	0%	0,00	0,00	0%	0,00	0,00	0,00
8.6	PERFIL DE ALUMÍNIO TIPO (L-T-U) PARA FACHADAS	C1877	M	238,87	23,69	5.658,83	0,00	0%	0,00	0,00	0%	0,00	0,00	0,00
9	<b>PAVIMENTAÇÃO</b>					52.654,98							0,00	0,00

ITEM	DESCRIÇÃO	FONTE	UND	QUANTID ADE	PREÇO UNITÁRIO R\$	PREÇO TOTAL R\$	QUANT.	%	QUANT. EXCEDE NTE/DIVERG ENTE	QUANT.	%	QUANT. EXCEDE NTE/DIVERG ENTE	QUANT. ATUAL	ACUM.
9.1	EXECUÇÃO DE PASSEIO (CALÇADA) OU PISO DE CONCRETO COM CONCRETO MOLDADO IN LOCO, USINADO, ACABAMENTO CONVENCIONAL, NÃO ARMADO. AF_08/2022 P/ CONTRAPISO INTERNO	S94991S	M3	14,82	718,61	10.649,80	0,00	0%	0,00	0,00	0%	0,00	0,00	0,00
9.2	REVESTIMENTO CERÂMICO PARA PISO COM PLACAS TIPO ESMALTADA DE DIMENSÕES 60X60 CM APLICADA EM AMBIENTES DE ÁREA MAIOR QUE 10 M2. AF_02/2023_PE	87257	M2	446,62	77,48	34.604,12	0,00	0%	0,00	0,00	0%	0,00	0,00	0,00
9.3	EXECUÇÃO DE RAMPA DE ACESSIBILIDADE OU PISO DE CONCRETO COM CONCRETO MOLDADO IN LOCO, FEITO EM OBRA, ACABAMENTO CONVENCIONAL, NÃO ARMADO. AF_07/2016	S94990S	M3	0,34	779,03	264,87	0,00	0%	0,00	0,00	0%	0,00	0,00	0,00
9.4	EXECUÇÃO DE PASSEIO (CALÇADA) OU PISO DE CONCRETO COM CONCRETO MOLDADO IN LOCO, USINADO, ACABAMENTO CONVENCIONAL, NÃO ARMADO. AF_07/2016 - P/ CALÇADA INTERNA - 15 CM	S94991S	M3	7,35	718,61	5.281,78	0,00	0%	0,00	0,00	0%	0,00	0,00	0,00
9.5	SOLEIRA DE GRANITO L= 15CM P/ BANHEIROS E LAVABOS	C2284	M	20,60	90,02	1.854,41	0,00	0%	0,00	0,00	0%	0,00	0,00	0,00
10	<b>FORRO</b>					<b>29.956,22</b>							<b>0,00</b>	<b>0,00</b>
10.1	FORRO DE GESSO ACARTONADO, EM PLACAS 1250 X 600MM E PERFS T, ACABAMENTO EM FILME PVC, MARCA MOD-LINE, MODELO LINDO OU SIMILAR, INSTALADO	S04726	M2	344,80	86,88	29.956,22	0,00	0%	0,00	0,00	0%	0,00	0,00	0,00
11	<b>ESQUADRIAS</b>					<b>68.713,73</b>							<b>0,00</b>	<b>0,00</b>
11.1	<b>PORTAS</b>					<b>44.507,37</b>							<b>0,00</b>	<b>0,00</b>
11.1.1	PORTA EM MADEIRA DE LEI, ALMOFADADA, 0.70 X 2.10 M, INCLUSIVE BATENTES E FERRAGENS	S03539	UN	1,00	1.585,70	1.585,70	0,00	0%	0,00	0,00	0%	0,00	0,00	0,00
11.1.2	PORTA EM MADEIRA DE LEI, ALMOFADADA, 0.80 X 2.10 M, INCLUSIVE BATENTES E FERRAGENS	S03540	UN	14,00	1.718,44	24.058,16	0,00	0%	0,00	0,00	0%	0,00	0,00	0,00
11.1.3	PORTA EM MADEIRA DE LEI, ALMOFADADA, 0.90 X 2.10 M, INCLUSIVE BATENTES E FERRAGENS	S03541	UN	1,00	1.986,91	1.986,91	0,00	0%	0,00	0,00	0%	0,00	0,00	0,00
11.1.4	PUXADOR PARA PCD, FIXADO NA PORTA - FORNECIMENTO E INSTALAÇÃO. AF_07/2020	100874	UN	1,00	341,01	341,01	0,00	0%	0,00	0,00	0%	0,00	0,00	0,00
11.1.5	PORTA DE ABRIR EM ALUMÍNIO TIPO VENEZIANA, ACABAMENTO ANODIZADO NATURAL, SEM GUARNICAO/ALIZARMISTA	00004917	M2	5,40	442,98	2.392,09	0,00	0%	0,00	0,00	0%	0,00	0,00	0,00
11.1.6	PORTÃO DE METALON E BARRA CHATA DE FERRO C/FECHADURA E DOBRADIÇA, INCLUS. PINTURA ESMALTE SINTÉTICO	C3659	M2	9,50	472,95	4.493,03	0,00	0%	0,00	0,00	0%	0,00	0,00	0,00
11.1.7	PORTA DE ABRIR COM MOLA HIDRÁULICA, EM VIDRO TEMPERADO, 2 FOLHAS DE 200X210 CM, ESPESSURA DD 10MM, INCLUSIVE ACESSÓRIOS. AF_01/2021	CP 004	M2	4,20	2.297,73	9.650,47	0,00	0%	0,00	0,00	0%	0,00	0,00	0,00
11.2	<b>JANELAS</b>					<b>14.582,47</b>							<b>0,00</b>	<b>0,00</b>
11.2.1	CAIXILHO FIXO DE ALUMÍNIO PARA VIDRO (VIDRO INCLUSO), BATENTE/ REQUADRO DE 4 A 14 CM, SEM GUARNIÇÃO/ALIZAR, FIXAÇÃO COM PARAFUSOS, VEDAÇÃO COM SILICONE EXCLUSIVE CONTRAMARCO - FORNECIMENTO E INSTALAÇÃO. AF_11/2024	100674	M2	14,25	770,08	10.973,64	0,00	0%	0,00	0,00	0%	0,00	0,00	0,00
11.2.2	PEITORIL GRANITO CINZA POLIDO, C/ LARGURA = 17 CM, ESP = 2 CM	S01988	M	28,15	128,20	3.608,83	0,00	0%	0,00	0,00	0%	0,00	0,00	0,00
11.3	<b>GRADE DE PROTEÇÃO</b>					<b>9.623,89</b>							<b>0,00</b>	<b>0,00</b>
11.3.1	GRADE EM METALON					<b>9.623,89</b>							<b>0,00</b>	<b>0,00</b>
12	<b>INSTALAÇÕES ELÉTRICAS</b>					<b>45.542,12</b>							<b>0,00</b>	<b>0,00</b>
12.1	<b>QUADROS E DISJUNTORES</b>					<b>1.057,79</b>							<b>0,00</b>	<b>0,00</b>
12.1.1	QUADRO DE MEDIÇÃO GERAL DE ENERGIA PARA 1 MEDIDOR DE EMBUTIR - FORNECIMENTO E INSTALAÇÃO. AF_10/2020	101946	UN	1,00	172,84	172,84	0,00	0%	0,00	0,00	0%	0,00	0,00	0,00

ITEM	DESCRIÇÃO	FONTE	UND	QUANTID ADE	PREÇO UNITÁRIO R\$	PREÇO TOTAL R\$	QUANT.	%	QUANT. EXCEDE NTE/DIVERG ENTE	%	QUANT. EXCEDE NTE/DIVERG ENTE	QUANT. ATUAL	ACUM.
12.1.2	QUADRO DE DISTRIBUICAO COM BARRAMENTO TRIFASICO, DE EMBUTIR, EM CHAPA DE ACO GALVANIZADO, PARA 18 DISJUNTORES DIN, 100 A	00013395	UN	1,00	440,12	440,12	0,00	0%	0,00	0%	0,00	0,00	0,00
12.1.3	DISJUNTOR TRIPOLAR EM QUADRO DE DISTRIBUICAO 90A	C1131	UN	1,00	132,20	132,20	0,00	0%	0,00	0%	0,00	0,00	0,00
12.1.4	DISPOSITIVO DE PROTECCAO CONTRA SURTO DE TENSÃO DPS 60KA - 275V	S09041	UN	1,00	86,37	86,37	0,00	0%	0,00	0%	0,00	0,00	0,00
12.1.5	DISJUNTOR MONOPOLAR TIPO DIN, CORRENTE NOMINAL DE 20A - FORNECIMENTO E INSTALACAO. AF_10/2020	93655	UN	11,00	12,57	138,27	0,00	0%	0,00	0%	0,00	0,00	0,00
12.1.6	DISJUNTOR MONOPOLAR TIPO DIN, CORRENTE NOMINAL DE 25A - FORNECIMENTO E INSTALACAO. AF_10/2020	93656	UN	7,00	12,57	87,99	0,00	0%	0,00	0%	0,00	0,00	0,00
<b>12.2</b>	<b>PONTOS DE TOMADA E ILUMINACAO</b>					<b>20.336,37</b>						<b>0,00</b>	<b>0,00</b>
12.2.1	REFLETOR SLIM LED 100W DE POTENCIA, BRANCO FRIO, 6500K, AUTOVOLT, MARCA G-LIGHT OU SIMILAR	S13148	UN	10,00	75,73	757,30	0,00	0%	0,00	0%	0,00	0,00	0,00
12.2.2	LUMINARIA TIPO PLAFON, DE SOBREPOR, COM 1 LAMPADA DE LED DE 20W, SEM REATOR - FORNECIMENTO E INSTALACAO	COMP - 06	UND	52,00	53,56	2.785,12	0,00	0%	0,00	0%	0,00	0,00	0,00
12.2.3	PONTO DE TOMADA 2P+T, ABNT, 10 A, DE USO GERAL, EM PISOS, COM ELETROTUDO DE PVC FLEXIVEL SANFONADO EMBUTIDO Ø 3/4", INCLUSIVE ATERRAMENTO	S03398	PT	55,00	252,39	13.881,45	0,00	0%	0,00	0%	0,00	0,00	0,00
12.2.4	PONTO DE INTERRUPTOR 01 SECCAO PARALELA, EMBUTIDO, COM ELETROTUDO DE PVC FLEXIVEL SANFONADO Ø 3/4"	S03287	PT	7,00	207,58	1.453,06	0,00	0%	0,00	0%	0,00	0,00	0,00
12.2.5	PONTO DE INTERRUPTOR 02 SECCOES EMBUTIDO, COM ELETROTUDO DE PVC RIGIDO ROSCÁVEL Ø 3/4"	S03282	PT	6,00	243,24	1.459,44	0,00	0%	0,00	0%	0,00	0,00	0,00
<b>12.3</b>	<b>CABOS E FIOS (CONDUTORES)</b>					<b>14.003,00</b>						<b>0,00</b>	<b>0,00</b>
12.3.1	CABO DE COBRE FLEXIVEL ISOLADO, SECCAO 16MM², 450/750V/70°C	S03801	M	60,00	21,39	1.283,40	0,00	0%	0,00	0%	0,00	0,00	0,00
12.3.2	CABO DE COBRE FLEXIVEL ISOLADO, 1,5 MM², ANTI-CHAMA 450/750 V, PARA CIRCUITOS TERMINAIS - FORNECIMENTO E INSTALACAO. AF_12/2015 - P/ ILUMINACAO INTERNA	91924	M	600,00	3,21	1.926,00	0,00	0%	0,00	0%	0,00	0,00	0,00
12.3.3	CABO DE COBRE FLEXIVEL ISOLADO, 2,5 MM², ANTI-CHAMA 450/750 V, PARA CIRCUITOS TERMINAIS - FORNECIMENTO E INSTALACAO. AF_12/2015 - P/ TOMADAS DE USO GERAL	91926	M	800,00	4,72	3.776,00	0,00	0%	0,00	0%	0,00	0,00	0,00
12.3.4	CABO DE COBRE FLEXIVEL ISOLADO, 6 MM², ANTI-CHAMA 450/750 V, PARA CIRCUITOS TERMINAIS - FORNECIMENTO E INSTALACAO. AF_12/2015 - P/ AR CONDICIONADOS DO HALL DE ATENDIMENTO	91930	M	680,00	10,32	7.017,60	0,00	0%	0,00	0%	0,00	0,00	0,00
<b>12.4</b>	<b>ELETROTUDOS, ACESSÓRIOS E OUTROS</b>					<b>8.753,90</b>						<b>0,00</b>	<b>0,00</b>
12.4.1	ELETROTUDO FLEXIVEL CORRUGADO REFORCADO, PVC, DN 25 MM (3/4"), PARA CIRCUITOS TERMINAIS, INSTALADO EM PAREDE - FORNECIMENTO E INSTALACAO. AF_03/2023	91855	M	750,00	11,11	8.332,50	0,00	0%	0,00	0%	0,00	0,00	0,00
12.4.2	ELETROTUDO DE PVC RIGIDO ROSCÁVEL, DIÂM = 40MM (1 1/4")	S00355	M	20,00	21,07	421,40	0,00	0%	0,00	0%	0,00	0,00	0,00
<b>12.5</b>	<b>SISTEMA DE ATERRAMENTO</b>					<b>1.391,06</b>						<b>0,00</b>	<b>0,00</b>
12.5.1	ATERRAMENTO COMPLETO C/ HASTE COPPERWELD 3/4"X 2,40M	C0326	UN	2,00	293,76	587,52	0,00	0%	0,00	0%	0,00	0,00	0,00
12.5.2	CABO COBRE NU 16MM2	C0518	M	20,00	21,82	436,40	0,00	0%	0,00	0%	0,00	0,00	0,00
12.5.3	ELETROTUDO DE PVC RIGIDO ROSCÁVEL, DIÂM = 25MM (3/4")	S00353	M	15,00	12,92	193,80	0,00	0%	0,00	0%	0,00	0,00	0,00
12.5.4	CAPTOR TIPO FRANKLIN PARA SPDA - FORNECIMENTO E INSTALACAO. AF_08/2023	96989	UN	1,00	145,40	145,40	0,00	0%	0,00	0%	0,00	0,00	0,00
12.5.5	CONNECTOR EM LATAO TIPO MINIGAR PARA CABOS 16 - 50 MM² (SPDA)	I11379	UN	1,00	27,94	27,94	0,00	0%	0,00	0%	0,00	0,00	0,00

ITEM	DESCRIÇÃO	FONTE	UND	QUANTID ADE	PREÇO UNITÁRIO R\$	PREÇO TOTAL R\$	QUANT.	%	QUANT. EXCEDE NTE/DIVERG ENTE	QUANT.	%	QUANT. EXCEDE NTE/DIVERG ENTE	QUANT. ATUAL	ACUM.
13	INSTALAÇÕES DE COMBATE A INCÊNDIO E PÂNICO					3.435,60							0,00	0,00
13.1	COMPOSIÇÃO PARAMÉTRICA DE PONTO ELÉTRICO DE ILUMINAÇÃO, COM INTERRUPTOR SIMPLES, EM EDIFÍCIO RESIDENCIAL COM ELETRODUTO EMBUTIDO SEM NECESSIDADE DE RASGOS, INCLUSIVE TOMADA, ELETRODUTO, CABO E QUEBRA (SEM LUMINÁRIA E LÂMPADA). AF_11/2022 P/TOMADAS ALTA	S03398	PT	10,00	252,39	2.523,90	0,00	0%	0,00	0%	0,00	0,00	0,00	0,00
13.2	LUMINÁRIA DE EMERGÊNCIA, COM 30 LÂMPADAS LED DE 2 W, SEM REATOR - FORNECIMENTO E INSTALAÇÃO. AF_09/2024	97599	UN	10,00	18,16	181,60	0,00	0%	0,00	0%	0,00	0,00	0,00	0,00
13.3	PLACA DE SINALIZAÇÃO DE SEGURANÇA CONTRA INCÊNDIO, FOTOLUMINESCENTE, QUADRADA, *20 X 20* CM, EM PVC *2* MM ANTI-CHAMAS (SIMBOLOS, CORES E PICTOGRAMAS CONFORME NBR 13434)	I37556S	UN	2,00	11,56	23,12	0,00	0%	0,00	0%	0,00	0,00	0,00	0,00
13.4	EXTINTOR DE INCÊNDIO PORTÁTIL COM CARGA DE PQS DE 6 KG CLASSE BC - FORNECIMENTO E INSTALAÇÃO. AF_10/2020_PE	101909	UN	2,00	252,64	505,28	0,00	0%	0,00	0%	0,00	0,00	0,00	0,00
13.5	PLACA INDICATIVA DE "SAÍDA", ADESIVA, DIM.: 20 X 30 CM	112721	UN	10,00	20,17	201,70	0,00	0%	0,00	0%	0,00	0,00	0,00	0,00
14	INSTALAÇÕES HIDROSANITÁRIAS					26.481,20							0,00	0,00
14.1	INSTALAÇÕES HIDRAULICAS					6.737,41							0,00	0,00
14.1.1	PONTO HIDRÁULICO, MATERIAL E EXECUÇÃO	C1948	PT	17,00	204,90	3.483,30	0,00	0%	0,00	0%	0,00	0,00	0,00	0,00
14.1.2	REGISTRO DE ESFERA, PVC, SOLDÁVEL, DN 50 MM, INSTALADO EM RESERVAÇÃO DE ÁGUA DE EDIFICAÇÃO QUE POSSUA RESERVATÓRIO DE FIBRA/FIBROCIMENTO FORNECIMENTO E INSTALAÇÃO. AF_06/2016	94482	UN	1,00	74,88	74,88	0,00	0%	0,00	0%	0,00	0,00	0,00	0,00
14.1.3	REGISTRO DE ESFERA, PVC, SOLDÁVEL, COM VOLANTE, DN 25 MM - FORNECIMENTO E INSTALAÇÃO. AF_08/2021	94489	UN	1,00	35,68	35,68	0,00	0%	0,00	0%	0,00	0,00	0,00	0,00
14.1.4	ADAPTADOR COM FLANGE E ANEL DE VEDAÇÃO, PVC, SOLDÁVEL, DN 25 MM X 3/4 , INSTALADO EM RESERVAÇÃO DE ÁGUA DE EDIFICAÇÃO QUE POSSUA RESERVATÓRIO DE FIBRA/FIBROCIMENTO FORNECIMENTO E INSTALAÇÃO. AF_06/2016	94703	UN	1,00	18,78	18,78	0,00	0%	0,00	0%	0,00	0,00	0,00	0,00
14.1.5	ADAPTADOR COM FLANGE E ANEL DE VEDAÇÃO, PVC, SOLDÁVEL, DN 50 MM X 1 1/2 , INSTALADO EM RESERVAÇÃO DE ÁGUA DE EDIFICAÇÃO QUE POSSUA RESERVATÓRIO DE FIBRA/FIBROCIMENTO FORNECIMENTO E INSTALAÇÃO. AF_06/2016	94706	UN	1,00	33,87	33,87	0,00	0%	0,00	0%	0,00	0,00	0,00	0,00
14.1.6	TORNEIRA DE BOIA, ROSCÁVEL, 3/4 , FORNECIDA E INSTALADA EM RESERVAÇÃO DE ÁGUA. AF_06/2016	94796	UN	1,00	36,49	36,49	0,00	0%	0,00	0%	0,00	0,00	0,00	0,00
14.1.7	CAIXA D'ÁGUA / RESERVATÓRIO EM POLIETILENO, 2000 LITROS, COM TAMPÃO	00034640	UN	1,00	1.282,95	1.282,95	0,00	0%	0,00	0%	0,00	0,00	0,00	0,00
14.1.8	SERVIÇO DE INSTALAÇÃO DE TUBOS DE PVC, SOLDÁVEL, ÁGUA FRIA, DN 25 MM (INSTALADO EM RAMAL, SUB-RAMAL, RAMAL DE DISTRIBUIÇÃO OU PRUMADA), INCLUSIVE CONEXÕES, CORTES E FIXAÇÕES, PARA PREDIOS. AF_10/2015	89446	M	100,00	5,19	519,00	0,00	0%	0,00	0%	0,00	0,00	0,00	0,00
14.1.9	TUBO, PVC, SOLDÁVEL, DE 32MM, INSTALADO EM RAMAL DE DISTRIBUIÇÃO DE ÁGUA - FORNECIMENTO E INSTALAÇÃO. AF_06/2022	89403	M	12,00	18,13	217,56	0,00	0%	0,00	0%	0,00	0,00	0,00	0,00
14.1.10	SERVIÇO DE INSTALAÇÃO DE TUBOS DE PVC, SOLDÁVEL, ÁGUA FRIA, DN 50 MM (INSTALADO EM PRUMADA), INCLUSIVE CONEXÕES, CORTES E FIXAÇÕES, PARA PREDIOS. AF_10/2015	103979	M	15,00	28,40	426,00	0,00	0%	0,00	0%	0,00	0,00	0,00	0,00
14.1.11	REGISTRO DE GAIVETA C/CANOPLA CROMADA D= 25MM (1")	C2167	UN	5,00	121,78	608,90	0,00	0%	0,00	0%	0,00	0,00	0,00	0,00
14.2	INSTALAÇÕES SANITARIAS					18.697,14							0,00	0,00
14.2.1	PONTO SANITÁRIO, MATERIAL E EXECUÇÃO	C1950	PT	18,00	186,47	3.356,46	0,00	0%	0,00	0%	0,00	0,00	0,00	0,00

ITEM	DESCRIÇÃO	FONTE	UND	QUANTID ADE	PREÇO UNITÁRIO R\$	PREÇO TOTAL R\$	QUANT.	%	QUANT. EXCEDE NTE/ DIVERG ENTE	QUANT.	%	QUANT. EXCEDE NTE/ DIVERG ENTE	QUANT.	%	QUANT. EXCEDE NTE/ DIVERG ENTE	ATUAL	ACUM.
14.2.2	CAIXA SIFONADA, PVC, DN 100 X 100 X 50 MM, JUNTA ELÁSTICA, FORNECIDA E INSTALADA EM RAMAL DE DESCARGA OU EM RAMAL DE ESGOTO SANITÁRIO. AF 08/2022	89707	UN	4,00	48,51	194,04	0,00	0%	0,00	0,00	0%	0,00	0,00	0%	0,00	0,00	0,00
14.2.3	TUBO PVC, SERIE NORMAL, ESGOTO PREDIAL, DN 100 MM, FORNECIDO E INSTALADO EM RAMAL DE DESCARGA OU RAMAL DE ESGOTO SANITÁRIO. AF 08/2022	89714	M	100,00	34,83	3.483,00	0,00	0%	0,00	0,00	0%	0,00	0,00	0%	0,00	0,00	0,00
14.2.4	TUBO PVC, SERIE NORMAL, ESGOTO PREDIAL, DN 50 MM, FORNECIDO E INSTALADO EM RAMAL DE DESCARGA OU RAMAL DE ESGOTO SANITÁRIO. AF 08/2022	89712	M	30,00	25,00	750,00	0,00	0%	0,00	0,00	0%	0,00	0,00	0%	0,00	0,00	0,00
14.2.5	CAIXA DE PASSAGEM CP1-060 (40X40X60CM)	S06386	UN	4,00	307,22	1.228,88	0,00	0%	0,00	0,00	0%	0,00	0,00	0%	0,00	0,00	0,00
14.2.6	CAIXA DE GORDURA EM PVC, DIAMETRO MÍNIMO 300 MM, DIAMETRO DE SAÍDA 100 MM, CAPACIDADE APROXIMADA 18 LITROS, COM TAMPA E CESTO	00035277	UN	1,00	396,79	396,79	0,00	0%	0,00	0,00	0%	0,00	0,00	0%	0,00	0,00	0,00
14.2.7	INSTALAÇÃO DE TUBO DE VENTILAÇÃO 50MM C/ L=4M, C/ REBOCO E PINTURA A CAL (C/MATERIAL)	C3738	UN	4,00	68,85	275,40	0,00	0%	0,00	0,00	0%	0,00	0,00	0%	0,00	0,00	0,00
14.2.8	JUNÇÃO SIMPLES, PVC, SERIE NORMAL, ESGOTO PREDIAL, DN 100 X 100 MM, JUNTA ELÁSTICA, FORNECIDO E INSTALADO EM PRUMADA DE ESGOTO SANITÁRIO OU VENTILAÇÃO. AF 08/2022	89834	UN	12,00	50,83	609,96	0,00	0%	0,00	0,00	0%	0,00	0,00	0%	0,00	0,00	0,00
14.2.9	TANQUE SÉPTICO RETANGULAR, EM ALVENARIA COM BLOCOS DE CONCRETO, DIMENSÕES INTERNAS: 1,2 X 2,4 X H=1,6 M, VOLUME ÚTIL: 3456 L (PARA 13 CONTRIBUINTES). AF 12/2020	99083	UN	1,00	5.034,31	5.034,31	0,00	0%	0,00	0,00	0%	0,00	0,00	0%	0,00	0,00	0,00
14.2.10	SUMIDOURO CIRCULAR, EM CONCRETO PRÉ-MOLDADO, DIÂMETRO INTERNO = 1,88 M, ALTURA INTERNA = 2,00 M, ÁREA DE INFILTRAÇÃO: 13,1 M² (PARA 5 CONTRIBUINTES). AF 12/2020	99062	UN	1,00	3.368,30	3.368,30	0,00	0%	0,00	0,00	0%	0,00	0,00	0%	0,00	0,00	0,00
14.3	<b>DRENO AR CONDICIONADO</b>					<b>1.026,65</b>										<b>0,00</b>	<b>0,00</b>
14.3.1	TUBO, PVC, SOLDÁVEL, DE 25MM, INSTALADO EM DRENO DE AR-CONDICIONADO - FORNECIMENTO E INSTALAÇÃO. AF 08/2022	89865	M	58,00	16,17	937,86	0,00	0%	0,00	0,00	0%	0,00	0,00	0%	0,00	0,00	0,00
14.3.2	JOELHO 90 GRAUS, PVC, SOLDÁVEL, DN 25MM, INSTALADO EM DRENO DE AR-CONDICIONADO - FORNECIMENTO E INSTALAÇÃO. AF 08/2022	89866	UN	13,00	6,83	88,79	0,00	0%	0,00	0,00	0%	0,00	0,00	0%	0,00	0,00	0,00
15	<b>LOUÇAS, ACESSÓRIOS E METAIS</b>					<b>22.599,19</b>										<b>0,00</b>	<b>0,00</b>
15.1	BARRA DE APOIO RETA, EM AÇO INOX POLIDO, COMPRIMENTO 60CM, FIXADA NA PAREDE - FORNECIMENTO E INSTALAÇÃO. AF 01/2020	100866	UN	1,00	341,01	341,01	0,00	0%	0,00	0,00	0%	0,00	0,00	0%	0,00	0,00	0,00
15.2	BARRA DE APOIO RETA, EM AÇO INOX POLIDO, COMPRIMENTO 80 CM, FIXADA NA PAREDE - FORNECIMENTO E INSTALAÇÃO. AF 01/2020	100868	UN	2,00	377,82	755,64	0,00	0%	0,00	0,00	0%	0,00	0,00	0%	0,00	0,00	0,00
15.3	CUBA AÇO INOX (AISI 304) DE EMBUTIR COM VALVULA DE 3 1/2" DE "56 X 33 X 12" CM	00001747	UN	1,00	216,17	216,17	0,00	0%	0,00	0,00	0%	0,00	0,00	0%	0,00	0,00	0,00
15.4	PAPELEIRA DE PAREDE EM METAL CROMADO SEM TAMPA, INCLUSO FIXAÇÃO. AF 01/2020	95544	UN	3,00	71,11	213,33	0,00	0%	0,00	0,00	0%	0,00	0,00	0%	0,00	0,00	0,00
15.5	BACIA DE LOUÇA BRANCA/CAIXA ACOPLADA	C0348	UN	6,00	637,09	3.822,54	0,00	0%	0,00	0,00	0%	0,00	0,00	0%	0,00	0,00	0,00
15.6	ENGATE FLEXÍVEL EM PLÁSTICO BRANCO, 1/2" X 40CM - FORNECIMENTO E INSTALAÇÃO. AF 01/2020	86886	UN	17,00	12,56	213,52	0,00	0%	0,00	0,00	0%	0,00	0,00	0%	0,00	0,00	0,00
15.7	CUBA DE EMBUTIR, CIRCULAR, CELITE 10129 OU SIMILAR, INCLUSIVE SIFÃO CROMADO, VALVULA CROMADA PARA PIA E ENGATE CROMADO E TORNEIRA	S04768	UN	6,00	725,79	4.354,74	0,00	0%	0,00	0,00	0%	0,00	0,00	0%	0,00	0,00	0,00
15.8	TORNEIRA P/ PIA COZINHA D=1/2" (LINHA STANDARD, DECA, REF.1159-C39 OU SIMILAR)	I02258	UN	1,00	168,90	168,90	0,00	0%	0,00	0,00	0%	0,00	0,00	0%	0,00	0,00	0,00
15.9	SIFÃO PARA PIA DE COZINHA OU TANQUE, DECA REF. 1680.C112, ACABAMENTO CROMADO 1 1/2 X 1 1/2 OU SIMILAR.	I02016	UN	1,00	399,89	399,89	0,00	0%	0,00	0,00	0%	0,00	0,00	0%	0,00	0,00	0,00
15.10	BANCADA EM GRANITO CINZA ANDORINHA, E=2CM	S10759	M2	6,42	555,18	3.564,26	0,00	0%	0,00	0,00	0%	0,00	0,00	0%	0,00	0,00	0,00

ITEM	DESCRIÇÃO	FONTE	UND	QUANTID ADE	PREÇO UNITÁRIO R\$	PREÇO TOTAL R\$	QUANT.	%	QUANT. EXCEDE NTE/ DIVERG ENTE	QUANT.	%	QUANT. EXCEDE NTE/ DIVERG ENTE	ATUAL	ACUM.
15.11	DIVISÓRIA DE GRANITO CINZA E=2CM	C4070	M2	18,54	427,04	7.917,32	0,00	0%	0,00	0,00	0%	0,00	0,00	0,00
15.12	MICTÓRIO DE LOUÇA BRANCA COM SIFÃO INTEGRADO, ENGATE FLEXIVEL CROMADO 1/2", REGISTRO DE PRESSÃO 1/2" COM CANOPLA CROMADA ACABAMENTO SIMPLES E CONJUNTO DE FIXAÇÃO	S10345	UN	1,00	631,87	631,87	0,00	0%	0,00	0,00	0%	0,00	0,00	0,00
<b>16</b>	<b>PINTURAS E ACABAMENTOS</b>					<b>52.292,70</b>							<b>0,00</b>	<b>0,00</b>
<b>16.1</b>	<b>PINTURA INTERNA</b>					<b>33.605,39</b>							<b>0,00</b>	<b>0,00</b>
16.1.1	APLICAÇÃO MANUAL DE FUNDO SELADOR ACRÍLICO EM PAREDES EXTERNAS DE CASAS. AF_03/2024	88415	M2	1.021,13	3,84	3.921,14	0,00	0%	0,00	0,00	0%	0,00	0,00	0,00
16.1.2	APLICAÇÃO DE 01 DEMÃO DE TEXTURA ACRÍLICA	S02283	M2	1.021,13	14,49	14.796,17	0,00	0%	0,00	0,00	0%	0,00	0,00	0,00
16.1.3	PINTURA LÁTEX ACRÍLICA PREMIUM, APLICAÇÃO MANUAL EM PAREDES, DUAS DEMÃOS. AF_04/2023	88489	M2	1.021,13	14,58	14.888,08	0,00	0%	0,00	0,00	0%	0,00	0,00	0,00
<b>16.2</b>	<b>PINTURA EXTERNA</b>					<b>13.444,39</b>							<b>0,00</b>	<b>0,00</b>
16.2.1	APLICAÇÃO MANUAL DE FUNDO SELADOR ACRÍLICO EM PAREDES EXTERNAS. AF_06/2014	88415	M2	408,52	3,84	1.568,72	0,00	0%	0,00	0,00	0%	0,00	0,00	0,00
16.2.2	APLICAÇÃO DE 01 DEMÃO DE TEXTURA ACRÍLICA EM FACHADA FRONTAL	S02283	M2	408,52	14,49	5.919,45	0,00	0%	0,00	0,00	0%	0,00	0,00	0,00
16.2.3	PINTURA LÁTEX ACRÍLICA PREMIUM APLICAÇÃO MANUAL EM PAREDES, DUAS DEMÃOS. AF_04/2023	88489	M2	408,52	14,58	5.956,22	0,00	0%	0,00	0,00	0%	0,00	0,00	0,00
<b>16.3</b>	<b>PINTURA DE ESQUADRIAS</b>					<b>5.242,92</b>							<b>0,00</b>	<b>0,00</b>
16.3.1	PINTURA FUNDO NIVELADOR ALQUIDICO BRANCO EM MADEIRA. AF_01/2021	102197	M2	77,95	22,67	1.767,13	0,00	0%	0,00	0,00	0%	0,00	0,00	0,00
16.3.2	PINTURA TINTA DE ACABAMENTO (PIGMENTADA) ESMALTE SINTETICO ACETINADO EM MADEIRA, 2 DEMÃOS. AF_01/2021	102219	M2	77,95	15,82	1.233,17	0,00	0%	0,00	0,00	0%	0,00	0,00	0,00
16.3.3	PINTURA COM TINTA ACRÍLICA DE ACABAMENTO APLICADA A ROLO OU PINCEL SOBRE SUPERFÍCIES METÁLICAS (EXCETO PERFIL) EXECUTADO EM OBRA (02 DEMÃOS). AF_01/2020	100754	M2	77,95	28,77	2.242,62	0,00	0%	0,00	0,00	0%	0,00	0,00	0,00
<b>17</b>	<b>BASE PARA CAIXA D'ÁGUA</b>					<b>5.874,34</b>							<b>0,00</b>	<b>0,00</b>
<b>17.1</b>	<b>MOVIMENTAÇÃO DE TERRA</b>					<b>450,53</b>							<b>0,00</b>	<b>0,00</b>
17.1.1	ESCAVAÇÃO MANUAL DE VALA PARA ALICERCE OU CAVA EM MATERIAL DE 1ª CATEGORIA, PROFUNDIDADE ATÉ 1,50M	S02497	M3	3,07	49,20	151,04	0,00	0%	0,00	0,00	0%	0,00	0,00	0,00
17.1.2	ESCAVAÇÃO MANUAL DE VALA PARA SAPATAS C/ ARRANQUE	93358	M3	2,56	83,50	213,76	0,00	0%	0,00	0,00	0%	0,00	0,00	0,00
17.1.3	REATERRO APOIADO	C0096	M3	2,56	33,49	85,73	0,00	0%	0,00	0,00	0%	0,00	0,00	0,00
<b>17.2</b>	<b>INFRAESTRUTURA</b>					<b>2.500,42</b>							<b>0,00</b>	<b>0,00</b>
<b>17.2.1</b>	<b>ALICERCE</b>					<b>378,76</b>							<b>0,00</b>	<b>0,00</b>
17.2.1.1	MUTIRÃO MISTO - ALVENARIA DE PEDRA ARGAMASSADA (TRAÇO 1:6) C/AGREGADOS ADQUIRIDOS	C3529	M3	1,27	298,24	378,76	0,00	0%	0,00	0,00	0%	0,00	0,00	0,00
<b>17.2.2</b>	<b>BLOCOS DE FUNDAÇÃO</b>					<b>1.425,20</b>							<b>0,00</b>	<b>0,00</b>
17.2.2.1	LASTRO DE CONCRETO MAGRO, APLICADO EM BLOCOS DE COROAMENTO OU SAPATAS, ESPESSURA DE 5 CM. AF_01/2024	98619	M2	0,64	42,01	26,89	0,00	0%	0,00	0,00	0%	0,00	0,00	0,00
17.2.2.2	FORMA PLANA PARA SAPATAS, EM MADEIRA MACIÇA, 05 USOS, INCLUSIVE ESCORAMENTO	S07585	M2	3,20	47,83	153,06	0,00	0%	0,00	0,00	0%	0,00	0,00	0,00
17.2.2.3	ARMAÇÃO DE BLOCO UTILIZANDO AÇO CA-50 DE 10 MM - MONTAGEM. AF_01/2024	96546	KG	61,44	14,63	898,87	0,00	0%	0,00	0,00	0%	0,00	0,00	0,00
17.2.2.4	CONCRETO FCK = 20MPA, TRAÇO 1:2:7:3 (EM MASSA SECA DE CIMENTO/ AREIA MÉDIA/ BRITA 1) - PREPARO MECÂNICO COM BETONEIRA 400 L. AF_05/2021	94964	M3	0,64	541,22	346,38	0,00	0%	0,00	0,00	0%	0,00	0,00	0,00
<b>17.2.3</b>	<b>CINTA DE AMARRAÇÃO INFERIOR</b>					<b>696,46</b>							<b>0,00</b>	<b>0,00</b>
17.2.3.1	FORMA PLANA PARA LAJES, EM COMPENSADO PLASTIFICADO DE 12MM, 10 USOS, INCLUSIVE ESCORAMENTO	S07519	M2	1,00	32,96	32,96	0,00	0%	0,00	0,00	0%	0,00	0,00	0,00

ITEM	DESCRIÇÃO	FONTE	UND	QUANTID ADE	PREÇO UNITÁRIO R\$	PREÇO TOTAL R\$	QUANT.	%	QUANT. EXCEDE NTE/ DIVERG ENTE	%	QUANT. EXCEDE NTE/ DIVERG ENTE	%	QUANT. ATUAL	ACUM.
17.2.3.2	ARMAÇÃO DE BLOCO UTILIZANDO AÇO CA-50 DE 10 MM - MONTAGEM.AF_01/2024	96546	KG	15,80	14,63	231,15	0,00	0%	0,00	0%	0,00	0%	0,00	0,00
17.2.3.3	ARMAÇÃO DE BLOCO UTILIZANDO AÇO CA-60 DE 5 MM - MONTAGEM.AF_01/2024	96543	KG	6,81	20,02	136,34	0,00	0%	0,00	0%	0,00	0%	0,00	0,00
17.2.3.4	CONCRETAGEM DE BLOCO DE COROAMENTO OU VIGA BALDRAME, FCK 30 MPA, COM USO DE JERICA - LANÇAMENTO, ADENSAMENTO E ACABAMENTO.AF_01/2024	96555	M3	0,36	795,47	286,37	0,00	0%	0,00	0%	0,00	0%	0,00	0,00
17.2.3.5	IMPERMEABILIZAÇÃO DE ALICERCE E VIGA BALDRAME COM 2 DEMÃOS DE TINTA ASFÁLTICA TIPO NEUTROL DA VEDACIT OU SIMILAR, EXCETO ARGAMASSA IMPERMEABILIZAÇÃO	S04953	M2	0,36	26,77	9,64	0,00	0%	0,00	0%	0,00	0%	0,00	0,00
17.3	<b>ESTRUTURAS DE CONCRETO ARMADO</b>					<b>1.277,58</b>							<b>0,00</b>	<b>0,00</b>
17.3.1	<b>PILARES</b>					<b>590,71</b>							<b>0,00</b>	<b>0,00</b>
17.3.1.1	FORMA PLANA PARA PILARES, EM COMPENSADO PLASTIFICADO DE 12MM, 07 USOS, INCLUSIVE ESCORAMENTO	S07463	M2	1,16	45,03	52,23	0,00	0%	0,00	0%	0,00	0%	0,00	0,00
17.3.1.2	ARMAÇÃO DE PILAR OU VIGA DE ESTRUTURA CONVENCIONAL DE CONCRETO ARMADO UTILIZANDO AÇO CA-50 DE 10,0 MM.- MONTAGEM.AF_06/2022	92762	KG	16,66	11,85	197,42	0,00	0%	0,00	0%	0,00	0%	0,00	0,00
17.3.1.3	ARMAÇÃO DE PILAR OU VIGA DE ESTRUTURA CONVENCIONAL DE CONCRETO ARMADO UTILIZANDO AÇO CA-60 DE 5,0 MM.- MONTAGEM.AF_06/2022	92759	KG	2,98	14,56	43,39	0,00	0%	0,00	0%	0,00	0%	0,00	0,00
17.3.1.4	CONCRETO FCK = 20MPA, TRAÇO 1:2:7:3 (EM MASSA SECA DE CIMENTO/ AREIA MÉDIA/ BRITA 1) - PREPARO MECÂNICO COM BETONEIRA 400 L.AF_05/2021	94964	M3	0,55	541,22	297,67	0,00	0%	0,00	0%	0,00	0%	0,00	0,00
17.3.2	<b>VIGAS</b>					<b>686,87</b>							<b>0,00</b>	<b>0,00</b>
17.3.2.1	FABRICAÇÃO, MONTAGEM E DESMONTAGEM DE FÔRMA PARA VIGA BALDRAME, EM CHAPA DE MADEIRA COMPENSADA RESINADA, E=17 MM, 4 UTILIZAÇÕES.AF_01/2024	96542	M2	1,00	97,10	97,10	0,00	0%	0,00	0%	0,00	0%	0,00	0,00
17.3.2.2	ARMAÇÃO DE BLOCO UTILIZANDO AÇO CA-50 DE 10 MM - MONTAGEM.AF_01/2024	96546	KG	15,80	14,63	231,15	0,00	0%	0,00	0%	0,00	0%	0,00	0,00
17.3.2.3	ARMAÇÃO DE BLOCO UTILIZANDO AÇO CA-60 DE 5 MM - MONTAGEM.AF_01/2024	96543	KG	5,54	20,02	110,91	0,00	0%	0,00	0%	0,00	0%	0,00	0,00
17.3.2.4	CONCRETO FCK = 20MPA, TRAÇO 1:2:7:3 (EM MASSA SECA DE CIMENTO/ AREIA MÉDIA/ BRITA 1) - PREPARO MECÂNICO COM BETONEIRA 400 L.AF_05/2021	94964	M3	0,30	541,22	162,37	0,00	0%	0,00	0%	0,00	0%	0,00	0,00
17.3.2.5	LANÇAMENTO COM USO DE BALDES, ADENSAMENTO E ACABAMENTO DE CONCRETO EM ESTRUTURAS.AF_02/2022	103670	M3	0,30	284,47	85,34	0,00	0%	0,00	0%	0,00	0%	0,00	0,00
17.4	<b>LAJE</b>					<b>1.645,81</b>							<b>0,00</b>	<b>0,00</b>
17.4.1	LAJE PRÉ-FABRICADA TRELICADA PARA PISO OU COBERTURA, INTEREIXO 38CM, H=12CM, EL. ENCHIMENTO EM BLOCO CERÂMICO H=8CM, INCLUSIVE ESCORAMENTO EM MADEIRA E CAPEAMENTO 4CM.	S04254	M2	6,25	192,04	1.200,25	0,00	0%	0,00	0%	0,00	0%	0,00	0,00
17.4.2	IMPERMEABILIZAÇÃO COM VEDAPREN BRANCO OU SIMILAR, PARA LAJES.06 DEMÃOS	S04849	M2	6,25	71,29	445,56	0,00	0%	0,00	0%	0,00	0%	0,00	0,00
18	<b>SERVIÇOS COMPLEMENTARES</b>					<b>6.060,03</b>							<b>0,00</b>	<b>0,00</b>
18.1	TELHAMENTO COM TELHA EM ALUMÍNIO, SIMPLES, TRAPEZOIDAL, NÃO PINTADA E = 0,7 MM.-REV. 03	S09075	M2	5,85	147,59	863,40	0,00	0%	0,00	0%	0,00	0%	0,00	0,00
18.2	ESTRUTURA TRELICADA DE COBERTURA, TIPO SHED, COM LIGAÇÕES SOLDADAS, INCLUSOS PERFIS METÁLICOS, CHAPAS METÁLICAS, TRANSPORTE COM GUINDASTE, JATEAMENTO E PINTURA	C5220	KG	56,76	18,95	1.075,60	0,00	0%	0,00	0%	0,00	0%	0,00	0,00

ITEM	DESCRIÇÃO	FONTE	UND	QUANTID ADE	PREÇO UNITÁRIO R\$	PREÇO TOTAL R\$	QUANT.	%	QUANT. EXCEDE NTE/ DIVERG ENTE	QUANT.	%	QUANT. EXCEDE NTE/ DIVERG ENTE	ATUAL	ACUM.
18.3	ESTRUTURA METÁLICA GALVANIZADA, REVESTIDA POR PLACAS DE ACM (ALUMÍNIO COMPOSTO) RECORTADO, E=0,3MM, NA COR COBRE, 1,00 NX 1,00M, FIXAÇÃO DA ESTRUTURA METÁLICA SEM AVANÇO NA EST. ESPACIAL EXISTENTE NO LOCAL POR PARAFUSOS. - FORNECIMENTO E MONTAGEM	112737	M2	5,32	635,87	3.382,83	0,00	0%	0,00	0,00	0%	0,00	0,00	0,00
18.4	CALHA EM CHAPA DE AÇO GALVANIZADO NÚMERO 24, DESENVOLVIMENTO DE 33 CM, INCLUSO TRANSPORTE VERTICAL.AF 07/2019	94227	M	4,00	54,23	216,92	0,00	0%	0,00	0,00	0%	0,00	0,00	0,00
18.5	FORRO DE GESSO ACARTONADO, EM PLACAS 1250 X 600MM E PERFIS T, ACABAMENTO EM FILME PVC, MARCA MOD-LINE, MODELO LINHO OU SIMILAR, INSTALADO	S04726	M2	6,00	86,88	521,28	0,00	0%	0,00	0,00	0%	0,00	0,00	0,00
19	SERVIÇOS FINAIS					1.257,64							0,00	0,00
19.1	PLACA DE INAUGURAÇÃO DE OBRA EM ACRÍLICO	S03239	UN	1,00	286,27	286,27	0,00	0%	0,00	0,00	0%	0,00	0,00	0,00
19.2	LIMPEZA FINAL DA OBRA	99803	M2	476,16	2,04	971,37	0,00	0%	0,00	0,00	0%	0,00	0,00	0,00
VALOR TOTAL SEM DBI						922.905,20							118.058,36	118.058,36
BDI 26,82%						247.523,17		0,00%					31.663,25	31.663,25
VALOR TOTAL:						1.170.428,37					12,79%		149.721,61	149.721,61
VALOR DA OBRA: R\$ 1.170.428,37 (UM MILHÃO E CENTO E SETENTA MIL E QUATROCENTOS E VINTE E OITO REAIS E TRINTA E SETE CENTAVOS)														
VALOR DA 1ª MEDIÇÃO R\$ 149.721,61 (CENTO E QUARENTA E NOVE MIL E SETECENTOS E VINTE E UM REAIS E SESENTA E UM CENTAVOS)														
SALDO DA PROPOSTA: R\$ 1.020.706,76														

JULIO ENRIKY  
 SENA DE  
 OLIVEIRA:020288  
 18301

Assinado de forma digital por JULIO ENRIKY SENA DE OLIVEIRA:020288183 01

KERLLY KAIO DE LIMA DA  
 CONCEICAO:0538  
 2356327

Assinado de forma digital por KERLLY KAIO DE LIMA DA CONCEICAO:05382356327  
 Dados: 2025.12.19 15:27:20 -03'00'

ITEM	DESCRIÇÃO	FONTE	CONTRATADO				ACUM. ANTERIOR			MEDIÇÃO ATUAL			ACUMULADO			VALOR FINAL	
			QUANTID ADE	PREÇO UNITARIO R\$	PREÇO TOTAL R\$	QUANT.	%	EXCEDEN E/ DIVERGENT E	QUANT.	%	EXCEDEN TE/ DIVERGENT TE	QUANT.	%	EXCEDEN TE/ DIVERGENT TE	QUANT.	ACUM.	
<b>1</b>	<b>ADMINISTRAÇÃO LOCAL</b>				<b>34.435,44</b>										<b>6.555,24</b>		
1.1	ADMINISTRAÇÃO LOCAL	COMP 001	MES	6,00	5.576,04	0,00	0%	0,00	0%	0,00	17%	1,00	1,00	1,00	5.576,04		
1.2	DESMONTAGEM DE EQUIPAMENTOS E MATERIAIS	COMP 002	KM	240,00	4,08	0,00	0%	0,00	0%	0,00	100%	240,00	240,00	240,00	979,20		
<b>2</b>	<b>SERVIÇOS PRELIMINARES</b>				<b>60.042,03</b>										<b>60.042,03</b>		
2.1	PLACA DE OBRA EM LONA COM IMPRESSÃO DIGITAL 1,50 X 2,00M, INCLUSIVE ESTRUTURA EM METALON 20 X 20CM E ESCORAMENTO, INSTALADA	S11397	UN	1,00	750,00	0,00	0%	0,00	0%	0,00	100%	1,00	1,00	1,00	750,00		
2.2	MUTRÃO MISTO - LOCAÇÃO DA OBRA - EXECUÇÃO DE GABARITO	C3528	M2	526,38	3,84	0,00	0%	0,00	0%	0,00	100%	526,38	526,38	526,38	2.021,30		
2.3	BARRACÃO DE OBRA	COMP 1310	M2	8,00	455,23	0,00	0%	0,00	0%	0,00	100%	8,00	8,00	8,00	3.641,84		
2.4	INSTALAÇÕES PROVISÓRIAS DE LUZ, FORÇA, TELEFONE E LÓGICA	C2850	UN	1,00	1.676,69	0,00	0%	0,00	0%	0,00	100%	1,00	1,00	1,00	1.676,69		
2.5	INSTALAÇÕES PROVISÓRIAS DE ÁGUA	C2851	UN	1,00	1.232,20	0,00	0%	0,00	0%	0,00	100%	1,00	1,00	1,00	1.232,20		
2.6	DESMATAMENTO E LIMPEZA MECANIZADA DO TERRENO COM TRATOR, INCLUSIVE RASPAGEM, JUNTAMENTO E QUEIMA DO MATERIAL, COM CORTES DE ÁRVORES	020307	M2	2.000,00	1,99	0,00	0%	0,00	0%	0,00	100%	2.000,00	2.000,00	2.000,00	3.980,00		
2.7	ESCAVAÇÃO HORIZONTAL, INCLUINDO CARGA, DESCARGA E TRANSPORTE EM SOLO DE 1ª CATEGORIA COM TRATOR DE ESTEIRAS (100HP/LAMINA: 2,19M3) E CAMINHÃO BASCULANTE DE 10M3, DMT ATÉ 200M. AF_07/2020	101134	M3	3.000,00	15,58	0,00	0%	0,00	0%	0,00	100%	3.000,00	3.000,00	3.000,00	46.740,00		
<b>3</b>	<b>MOVIMENTAÇÕES DE TERRA</b>				<b>46.142,37</b>										<b>21.626,15</b>		
3.1	ESCAVAÇÃO MANUAL DE VALA PARA ALICERCE OU CAVA EM MATERIAL DE 1ª CATEGORIA, PROFUNDIDADE ATÉ 1,50M 0,30 X 0,50 M	S02497	M3	31,50	49,20	0,00	0%	0,00	0%	0,00	100%	31,50	31,50	31,50	1.549,80		
3.2	ESCAVAÇÃO MANUAL DE VALA PARA BLOCO. AF_02/2021	93358	M3	39,17	83,50	0,00	0%	0,00	0%	0,00	100%	39,17	39,17	39,17	3.270,70		
3.3	APLOAMENTO DE PISO OU FUNDO DE VALAS CIMAÇO DE 30 A 60 KG	C0095	M2	53,00	21,27	0,00	0%	0,00	0%	0,00	100%	53,00	53,00	53,00	1.127,31		
3.4	ATERRO MANUAL DE VALAS COM AREIA PARA ATERRO. AF_08/2023	94342	M3	303,34	129,21	0,00	0%	0,00	0%	0,00	40%	121,34	121,34	121,34	15.678,34		
<b>4</b>	<b>INFRAESTRUTURA</b>				<b>51.512,98</b>										<b>20.870,28</b>		
4.1	ALICERCE				<b>7.576,30</b>										<b>6.060,24</b>		
4.1.1	MUTRÃO MISTO - ALVENARIA DE PEDRA ARGAMASSADA (TRAÇO 1:5) C/AGREGADOS ADQUIRIDOS	C3529	M3	25,40	298,24	0,00	0%	0,00	0%	0,00	80%	20,32	20,32	20,32	6.060,24		
4.2	SAPATAS ISOLADAS				<b>26.217,22</b>										<b>14.810,04</b>		
4.2.1	ESTACA BROCA DE CONCRETO, DIÂMETRO DE 30CM, ESCAVAÇÃO MANUAL COM TRADO CONCHA, COM ARMADURA DE ARRANQUE. AF_05/2020	101175	M	73,50	120,62	0,00	0%	0,00	0%	0,00	0%	0,00	0,00	0,00	0,00		
4.2.2	LASTRO DE CONCRETO MAGRO, APLICADO EM BLOCOS DE COROAMENTO OU SAPATAS, ESPESURA DE 5 CM. AF_01/2024	96619	M2	31,36	42,01	0,00	0%	0,00	0%	0,00	100%	31,36	31,36	31,36	1.317,43		
4.2.3	FORMA PLANA PARA ESTRUTURAS, EM COMPENSADO RESINADO DE 10MM, 07 USOS, INCLUSIVE ESCORAMENTO - REVISADA 07.2015	S11657	M2	39,20	44,97	0,00	0%	0,00	0%	0,00	100%	39,20	39,20	39,20	1.762,82		
4.2.4	ARMAÇÃO DE BLOCO UTILIZANDO AÇO CA-50 DE 10 MM - MONTAGEM. AF_01/2024	96546	KG	380,94	14,63	0,00	0%	0,00	0%	0,00	100%	380,94	380,94	380,94	5.573,15		
4.2.5	CONCRETO FCK = 20MPA, TRAÇO 1:2,7:3 (CIMENTO/ AREIA MÉDIA BRITA 1) - PREPARO MECÂNICO COM BETONEIRA 400 L. AF_07/2016	SS4964S	M3	15,68	490,96	0,00	0%	0,00	0%	0,00	80%	12,54	12,54	12,54	6.156,64		
<b>4.3</b>	<b>CINTA DE AMARRAÇÃO INFERIOR</b>				<b>18.720,45</b>										<b>0,00</b>		
4.3.1	FORMA PLANA PARA ESTRUTURAS, EM COMPENSADO PLASTIFICADO DE 10MM, 07 USOS, INCLUSIVE ESCORAMENTO - REVISADA 07.2015	S11652	M2	52,98	47,66	0,00	0%	0,00	0%	0,00	0%	0,00	0,00	0,00	0,00		
4.3.2	ARMAÇÃO DE BLOCO UTILIZANDO AÇO CA-50 DE 10 MM - MONTAGEM. AF_01/2024	96546	KG	331,78	14,63	0,00	0%	0,00	0%	0,00	0%	0,00	0,00	0,00	0,00		
4.3.3	ARMAÇÃO DE BLOCO UTILIZANDO AÇO CA-60 DE 5 MM - MONTAGEM. AF_01/2024	96543	KG	132,59	20,02	0,00	0%	0,00	0%	0,00	0%	0,00	0,00	0,00	0,00		
4.3.4	CONCRETO FCK = 20MPA, TRAÇO 1:2,7:3 (EM MASSA SECA DE CIMENTO/ AREIA MÉDIA BRITA 1) - PREPARO MECÂNICO COM BETONEIRA 400 L. AF_05/2021	94964	M3	6,30	541,22	0,00	0%	0,00	0%	0,00	0%	0,00	0,00	0,00	0,00		

4.3.5	LANÇAMENTO COM USO DE BALDES, ADENSAMENTO E ACABAMENTO DE CONCRETO EM ESTRUTURAS. AF_02/2022	103670	M3	6,30	284,47	1.792,16	0,00	0%	0,00	0%	0,00	0,00	0,00	0,00	0,00	0,00
4.3.6	IMPERMEABILIZAÇÃO DE VIGAS BALDRAMES COM 2 DEMÃOS DE TINTA ASFÁLTICA TIPO NEUTROL DA VEDACIT OU SIMILAR, EXCETO ARGAMASSA IMPERMEABILIZAÇÃO	S04953	M2	130,19	26,77	3.485,19	0,00	0%	0,00	0%	0,00	0,00	0,00	0,00	0,00	0,00
<b>5</b>	<b>ESTRUTURAS DE CONCRETO ARMADO</b>					<b>43.391,72</b>									<b>8.964,66</b>	<b>8.964,66</b>
<b>5.1</b>	<b>PILARES</b>					<b>28.868,99</b>									<b>8.964,66</b>	<b>8.964,66</b>
5.1.1	FORMA PLANA PARA PILARES, EM COMPENSADO PLASTIFICADO DE 12MM, 07 USOS, INCLUSIVE ESCORAMENTO	S07463	M2	64,49	45,03	2.903,98	0,00	0%	0,00	0%	0,00	32,25	32,25	1.452,22	1.452,22	1.452,22
5.1.2	ARMAÇÃO DE PILAR OU VIGA DE ESTRUTURA CONVENCIONAL DE CONCRETO ARMADO UTILIZANDO AÇO CA-50 DE 10,0 MM - MONTAGEM. AF_06/2022	92762	KG	971,65	11,85	11.514,05	0,00	0%	0,00	0%	0,00	485,83	485,83	5.757,09	5.757,09	5.757,09
5.1.3	ARMAÇÃO DE PILAR OU VIGA DE ESTRUTURA CONVENCIONAL DE CONCRETO ARMADO UTILIZANDO AÇO CA-60 DE 5,0 MM - MONTAGEM. AF_06/2022	92759	KG	241,11	14,56	3.510,56	0,00	0%	0,00	0%	0,00	120,56	120,56	1.755,35	1.755,35	1.755,35
5.1.4	CONCRETO FCK = 20MPa, TRAÇO 1:2,7:3 (EM MASSA SECA DE CIMENTO/ AREIA MÉDIA/ BRITA 1) - PREPARO MECÂNICO COM BETONEIRA 400 L. AF_05/2021	94964	M3	13,25	541,22	7.171,17	0,00	0%	0,00	0%	0,00	0,00	0,00	0,00	0,00	0,00
5.1.5	LANÇAMENTO COM USO DE BALDES, ADENSAMENTO E ACABAMENTO DE CONCRETO EM ESTRUTURAS. AF_02/2022	103670	M3	13,25	284,47	3.769,23	0,00	0%	0,00	0%	0,00	0,00	0,00	0,00	0,00	0,00
<b>5.2</b>	<b>CINTA DE AMARRAÇÃO SUPERIOR</b>					<b>14.522,73</b>									<b>0,00</b>	<b>0,00</b>
5.2.1	FORMA PLANA PARA ESTRUTURAS, EM COMPENSADO PLASTIFICADO DE 10MM, 07 USOS, INCLUSIVE ESCORAMENTO.-REVISADA.07.2015	S11652	M2	38,44	47,86	1.832,05	0,00	0%	0,00	0%	0,00	0,00	0,00	0,00	0,00	0,00
5.2.2	ARMAÇÃO DE PILAR OU VIGA DE ESTRUTURA CONVENCIONAL DE CONCRETO ARMADO UTILIZANDO AÇO CA-50 DE 10,0 MM - MONTAGEM. AF_06/2022	92762	KG	376,97	11,85	4.467,09	0,00	0%	0,00	0%	0,00	0,00	0,00	0,00	0,00	0,00
5.2.3	ARMAÇÃO DE BLOCO UTILIZANDO AÇO CA-50 DE 5 MM - MONTAGEM. AF_01/2024	96543	KG	127,84	20,02	2.559,36	0,00	0%	0,00	0%	0,00	0,00	0,00	0,00	0,00	0,00
5.2.4	CONCRETO FCK = 20MPa, TRAÇO 1:2,7:3 (EM MASSA SECA DE CIMENTO/ AREIA MÉDIA/ BRITA 1) - PREPARO MECÂNICO COM BETONEIRA 400 L. AF_05/2021	94964	M3	6,86	541,22	3.712,77	0,00	0%	0,00	0%	0,00	0,00	0,00	0,00	0,00	0,00
5.2.5	LANÇAMENTO COM USO DE BALDES, ADENSAMENTO E ACABAMENTO DE CONCRETO EM ESTRUTURAS. AF_02/2022	103670	M3	6,86	284,47	1.951,46	0,00	0%	0,00	0%	0,00	0,00	0,00	0,00	0,00	0,00
<b>6</b>	<b>ALVENARIA E VEDAÇÕES</b>					<b>118.355,80</b>									<b>0,00</b>	<b>0,00</b>
6.1	ALVENARIA DE VEDAÇÃO DE BLOCOS CERÂMICOS FURADOS NA HORIZONTAL DE 9X14X19 CM (ESPESURA 9 CM) E ARGAMASSA DE ASSENTAMENTO COM PREPARO EM BETONEIRA. AF_12/2021	103332	M2	1.003,05	114,00	114.347,70	0,00	0%	0,00	0%	0,00	0,00	0,00	0,00	0,00	0,00
6.2	CONTRAVERGA MOLDADA IN LOCO COM UTILIZAÇÃO DE BLOCOS CANALETA PARA JANELAS. AF_03/2016	S93199S	M	30,60	48,74	1.491,44	0,00	0%	0,00	0%	0,00	0,00	0,00	0,00	0,00	0,00
6.3	VERGA MOLDADA IN LOCO EM CONCRETO, ESPESURA DE 10" CM. AF_03/2024	105024	M	46,70	53,89	2.516,66	0,00	0%	0,00	0%	0,00	0,00	0,00	0,00	0,00	0,00
<b>7</b>	<b>COBERTURA</b>					<b>127.356,79</b>									<b>0,00</b>	<b>0,00</b>
<b>7.1</b>	<b>COBERTURA METÁLICA</b>					<b>53.799,84</b>									<b>0,00</b>	<b>0,00</b>
7.1.1	TELHAMENTO COM TELHA EM ALUMÍNIO SIMPLES, TRAPEZOIDAL, NÃO PINTADA E = 0,7 MM - REV. 03	S09075	M2	162,32	147,59	23.956,81	0,00	0%	0,00	0%	0,00	0,00	0,00	0,00	0,00	0,00
7.1.2	ESTRUTURA TRELÇADA DE COBERTURA, TIPO SHED, COM LIGAÇÕES SOLDADAS, INCLUSOS PERFS METÁLICOS, CHAPAS METÁLICAS, TRANSPORTE COM GUINDASTE, JATEAMENTO E PINTURA	C5220	KG	1.574,83	18,95	29.843,03	0,00	0%	0,00	0%	0,00	0,00	0,00	0,00	0,00	0,00
<b>7.2</b>	<b>EDIFICAÇÃO</b>					<b>73.556,95</b>									<b>0,00</b>	<b>0,00</b>
7.2.1	FABRICAÇÃO E INSTALAÇÃO DE TESOURA INTEIRA EM AÇO, VÃO DE 6 M, PARA TELHA CERÂMICA OU DE CONCRETO, INCLUSIVE ICAMENTO. AF_07/2019	92588	UN	6,00	1.143,20	6.859,20	0,00	0%	0,00	0%	0,00	0,00	0,00	0,00	0,00	0,00
7.2.2	TRAMA DE MADEIRA COMPOSTA, POR RIPAS, CAIBROS E TERÇAS PARA TELHADOS DE ATÉ 2 ÁGUAS PARA TELHA CERÂMICA CAPA-CANAL, INCLUSO TRANSPORTE VERTICAL. AF_07/2019	92541	M2	420,21	81,04	34.053,82	0,00	0%	0,00	0%	0,00	0,00	0,00	0,00	0,00	0,00
7.2.3	IMUNIZAÇÃO DE SUPERFÍCIES DE MADEIRA COM APLICAÇÃO DE 01 DEMÃO DE JIMO CUPIM INCOLOR OU SIMILAR	S03964	M2	420,21	13,10	5.504,75	0,00	0%	0,00	0%	0,00	0,00	0,00	0,00	0,00	0,00
7.2.4	TELHAMENTO COM TELHA CERÂMICA CAPA-CANAL, TIPO COLONIAL COM MAIS DE 2 ÁGUAS, INCLUSO TRANSPORTE VERTICAL. AF_07/2019	94204	M2	420,21	53,03	22.283,74	0,00	0%	0,00	0%	0,00	0,00	0,00	0,00	0,00	0,00

7.2.5	RUFO EXTERNO INTERNO EM CHAPA DE AÇO GALVANIZADO NÚMERO 26, CORTE DE 33 CM, INCLUSIVE IÇAMENTO AF_07/2019	S100327S	M	70,70	57,03	4.032,02	0,00	0%	0,00	0%	0,00	0,00	0%	0,00	0,00	0,00
7.2.6	PEITORIL DE CONCRETO ARMADO COM PINGADEIRA LARGURA 13 CM	S03410	M	18,60	44,27	823,42	0,00	0%	0,00	0%	0,00	0,00	0%	0,00	0,00	0,00
<b>8</b>	<b>REVESTIMENTO</b>					<b>127.820,32</b>								<b>0,00</b>		<b>0,00</b>
8.1	CHAPISCO APLICADO EM ALVENARIA (COM PRESENÇA DE VAÓS) E ESTRUTURAS DE CONCRETO DE FACHADA, COM COLHER DE PEDREIRO. ARGAMASSA TRAÇO 1:3 COM PREPARO EM BETONEIRA 400L. AF_06/2014	87905	M2	2.006,10	7,96	15.948,50	0,00	0%	0,00	0%	0,00	0,00	0%	0,00	0,00	0,00
8.2	MASSA ÚNICA, EM ARGAMASSA TRAÇO 1:2,8. PREPARO MANUAL, APLICADA MANUALMENTE EM PAREDES INTERNAS DE AMBIENTES COM ÁREA ENTRE 5M <sup>2</sup> E 10M <sup>2</sup> . E = 17,5MM, COM TALISCAS. AF_03/2024	87530	M2	1.637,77	41,15	67.394,24	0,00	0%	0,00	0%	0,00	0,00	0%	0,00	0,00	0,00
8.3	EMBOÇO PARA RECEBIMENTO DE CERÂMICA, EM ARGAMASSA TRAÇO 1:2,8, PREPARO MANUAL, APLICADO MANUALMENTE EM FACES INTERNAS DE PAREDES, PARA AMBIENTE COM ÁREA ENTRE 5M <sup>2</sup> E 10M <sup>2</sup> . ESPESSURA DE 20MM, COM EXECUÇÃO DE TALISCAS. AF_06/2014	87532	M2	129,40	39,97	5.172,12	0,00	0%	0,00	0%	0,00	0,00	0%	0,00	0,00	0,00
8.4	REVESTIMENTO CERÂMICO PARA PAREDES INTERNAS COM PLACAS TIPO ESMALTADA EXTRA DE DIMENSÕES 33X45 CM APLICADAS EM AMBIENTES DE ÁREA MAIOR QUE 5 M <sup>2</sup> A MEIA ALTURAS DAS PAREDES. AF_06/2014	87275	M2	129,40	82,40	10.662,56	0,00	0%	0,00	0%	0,00	0,00	0%	0,00	0,00	0,00
8.5	REVESTIMENTO CERÂMICO PARA PAREDE, 10 X 10 CM, TECNÓLOGOS, LINHA BRILHANTE, REF. BR10070 OU SIMILAR, APLICADO COM ARGAMASSA INDUSTRIALIZADA - AC-II, REJUNTADO, EXCLUSIVE REGULARIZAÇÃO DE BASE OU EMBOÇO - REV.04 - P/FACHADAS	S07607	M2	238,87	96,22	22.984,07	0,00	0%	0,00	0%	0,00	0,00	0%	0,00	0,00	0,00
8.6	PERFIL DE ALUMÍNIO TIPO (L-T-U) PARA FACHADAS	C1877	M	238,87	23,69	5.658,83	0,00	0%	0,00	0%	0,00	0,00	0%	0,00	0,00	0,00
<b>9</b>	<b>PAVIMENTAÇÃO</b>					<b>52.664,98</b>								<b>0,00</b>		<b>0,00</b>
9.1	EXECUÇÃO DE PASSEIO (CALÇADA) OU PISO DE CONCRETO COM CONCRETO MOLDADO IN LOCO, USINADO, ACABAMENTO CONVENCIONAL, NÃO ARMADO. AF_08/2022 P/ CONTRAPISO INTERNO	S94991S	M3	14,82	718,61	10.649,80	0,00	0%	0,00	0%	0,00	0,00	0%	0,00	0,00	0,00
9.2	REVESTIMENTO CERÂMICO PARA PISO COM PLACAS TIPO ESMALTADA DE DIMENSÕES 60X60 CM APLICADA EM AMBIENTES DE ÁREA MAIOR QUE 10 M <sup>2</sup> . AF_02/2023. PE EXECUÇÃO DE RAMPA DE ACESSIBILIDADE OU PISO DE CONCRETO COM CONCRETO MOLDADO IN LOCO, FEITO EM OBRA, ACABAMENTO CONVENCIONAL, NÃO ARMADO. AF_07/2016	87257	M2	446,62	77,48	34.604,12	0,00	0%	0,00	0%	0,00	0,00	0%	0,00	0,00	0,00
9.3	CONCRETO COM CONCRETO MOLDADO IN LOCO, FEITO EM OBRA, ACABAMENTO CONVENCIONAL, NÃO ARMADO. AF_07/2016	S94990S	M3	0,34	779,03	264,87	0,00	0%	0,00	0%	0,00	0,00	0%	0,00	0,00	0,00
9.4	EXECUÇÃO DE PASSEIO (CALÇADA) OU PISO DE CONCRETO COM CONCRETO MOLDADO IN LOCO, USINADO, ACABAMENTO CONVENCIONAL, NÃO ARMADO. AF_07/2016 - P/ CALÇADA INTERNA - 15 CM	S94991S	M3	7,35	718,61	5.281,78	0,00	0%	0,00	0%	0,00	0,00	0%	0,00	0,00	0,00
9.5	SOLEIRA DE GRANITO L= 15CM P/ BANHEIROS E LAVABOS	C2284	M	20,60	90,02	1.854,41	0,00	0%	0,00	0%	0,00	0,00	0%	0,00	0,00	0,00
<b>10</b>	<b>FORRO</b>					<b>29.956,22</b>								<b>0,00</b>		<b>0,00</b>
10.1	FORRO DE GESSO ACARTONADO, EM PLACAS 1250 X 600MM E PERFIS T, ACABAMENTO EM FILME PVC, MARCA MOD-LINE, MODELO LINHO OU SIMILAR, INSTALADO	S04726	M2	344,80	86,88	29.956,22	0,00	0%	0,00	0%	0,00	0,00	0%	0,00	0,00	0,00
<b>11</b>	<b>ESQUADRIAS</b>					<b>68.713,73</b>								<b>0,00</b>		<b>0,00</b>
<b>11.1</b>	<b>PORTAS</b>					<b>44.507,37</b>								<b>0,00</b>		<b>0,00</b>
11.1.1	PORTA EM MADEIRA DE LEI, ALMOFADADA, 0,70 X 2,10 M, INCLUSIVE BATENTES E FERRAGENS	S03539	UN	1,00	1.585,70	1.585,70	0,00	0%	0,00	0%	0,00	0,00	0%	0,00	0,00	0,00
11.1.2	PORTA EM MADEIRA DE LEI, ALMOFADADA, 0,80 X 2,10 M, INCLUSIVE BATENTES E FERRAGENS	S03540	UN	14,00	1.718,44	24.058,16	0,00	0%	0,00	0%	0,00	0,00	0%	0,00	0,00	0,00
11.1.3	PORTA EM MADEIRA DE LEI, ALMOFADADA, 0,90 X 2,10 M, INCLUSIVE BATENTES E FERRAGENS	S03541	UN	1,00	1.986,91	1.986,91	0,00	0%	0,00	0%	0,00	0,00	0%	0,00	0,00	0,00
11.1.4	PUXADOR PARA PCD, FIXADO NA PORTA - FORNECIMENTO E INSTALAÇÃO AF_01/2020	100874	UN	1,00	341,01	341,01	0,00	0%	0,00	0%	0,00	0,00	0%	0,00	0,00	0,00
11.1.5	PORTA DE ABRIR EM ALUMÍNIO TIPO VENEZIANA, ACABAMENTO ANODIZADO NATURAL, SEM GUARNICÃO/ALIZARVISTA	00004917	M2	5,40	442,98	2.392,09	0,00	0%	0,00	0%	0,00	0,00	0%	0,00	0,00	0,00
11.1.6	PORTÃO DE METALON E BARRA CHATA DE FERRO C/FECHADURA E DOBRADIÇA, INCLUS. PINTURA ESMALTE SINTÉTICO	C3669	M2	9,50	472,95	4.493,03	0,00	0%	0,00	0%	0,00	0,00	0%	0,00	0,00	0,00
11.1.7	PORTA DE ABRIR COM MOLA HIDRÁULICA, EM VIDRO TEMPERADO, 2 FOLHAS DE 200X210 CM, ESPESSURA DE 10MM INCLUSIVE ACESSÓRIOS. AF_01/2021	CP 004	M2	4,20	2.297,73	9.650,47	0,00	0%	0,00	0%	0,00	0,00	0%	0,00	0,00	0,00
<b>11.2</b>	<b>JANELAS</b>					<b>14.582,47</b>								<b>0,00</b>		<b>0,00</b>


11.2.1	CAXILHO FIXO DE ALUMÍNIO PARA VIDRO (VIDRO INCLUSO), BATENTE/ REQUADRO DE 4 A 14 CM, SEM GUARNIÇÃO/ ALZAR, FIXAÇÃO COM PARAFUSOS, VEDAÇÃO COM SILICONE, EXCLUSIVE CONTRAMARCO - FORNECIMENTO E INSTALAÇÃO. AF_11/2024	M2	14,25	770,08	10.973,64	0,00	0%	0,00	0%	0,00	0%	0,00	0,00	0,00	0,00
11.2.2	PEITORIL GRANITO CINZA POLIDO, C/ LARGURA = 17 CM, ESP = 2 CM	M	28,15	128,20	3.608,83	0,00	0%	0,00	0%	0,00	0%	0,00	0,00	0,00	0,00
<b>11.3</b>	<b>GRADE DE PROTEÇÃO</b>				<b>9.623,89</b>									<b>0,00</b>	<b>0,00</b>
11.3.1	GRADE EM METALON	M2	37,76	254,87	9.623,89	0,00	0%	0,00	0%	0,00	0%	0,00	0,00	0,00	0,00
<b>12</b>	<b>INSTALAÇÕES ELÉTRICAS</b>				<b>45.542,12</b>									<b>0,00</b>	<b>0,00</b>
<b>12.1</b>	<b>QUADROS E DISJUNTORES</b>				<b>1.057,79</b>									<b>0,00</b>	<b>0,00</b>
12.1.1	QUADRO DE MEDIÇÃO GERAL DE ENERGIA PARA 1 MEDIDOR DE EMBUTIR - FORNECIMENTO E INSTALAÇÃO. AF_10/2020	UN	1,00	172,84	172,84	0,00	0%	0,00	0%	0,00	0%	0,00	0,00	0,00	0,00
12.1.2	QUADRO DE DISTRIBUIÇÃO COM BARRAMENTO TRIFÁSICO DE EMBUTIR, EM CHAPA DE AÇO GALVANIZADO, PARA 18 DISJUNTORES DIN, 100 A	UN	1,00	440,12	440,12	0,00	0%	0,00	0%	0,00	0%	0,00	0,00	0,00	0,00
12.1.3	DISJUNTOR TRIPOLAR EM QUADRO DE DISTRIBUIÇÃO 90A	UN	1,00	132,20	132,20	0,00	0%	0,00	0%	0,00	0%	0,00	0,00	0,00	0,00
12.1.4	DPS 60KA - 275V	UN	1,00	86,37	86,37	0,00	0%	0,00	0%	0,00	0%	0,00	0,00	0,00	0,00
12.1.5	DISJUNTOR MONOPOLAR TIPO DIN, CORRENTE NOMINAL DE 20A - FORNECIMENTO E INSTALAÇÃO. AF_10/2020	UN	11,00	12,57	138,27	0,00	0%	0,00	0%	0,00	0%	0,00	0,00	0,00	0,00
12.1.6	DISJUNTOR MONOPOLAR TIPO DIN, CORRENTE NOMINAL DE 25A - FORNECIMENTO E INSTALAÇÃO. AF_10/2020	UN	7,00	12,57	87,99	0,00	0%	0,00	0%	0,00	0%	0,00	0,00	0,00	0,00
<b>12.2</b>	<b>PONTOS DE TOMADA E ILUMINAÇÃO</b>				<b>20.336,37</b>									<b>0,00</b>	<b>0,00</b>
12.2.1	REFLETOR SLIM LED 100W DE POTÊNCIA, BRANCO FRIO, 6500K, AUTOVOLT, MARCA G-LIGHT OU SIMILAR	UN	10,00	75,73	757,30	0,00	0%	0,00	0%	0,00	0%	0,00	0,00	0,00	0,00
12.2.2	LUMINÁRIA TIPO PLAFON DE SOBREPOR, COM 1 LÂMPADA DE LED DE 20W, SEM REATOR - FORNECIMENTO E INSTALAÇÃO	UND	52,00	53,56	2.785,12	0,00	0%	0,00	0%	0,00	0%	0,00	0,00	0,00	0,00
12.2.3	PONTO DE TOMADA 2P+T, ABNT, 10 A, DE USO GERAL, EM PISOS, COM ELETRODUTO DE PVC FLEXÍVEL SANFONADO EMBUTIDO Ø 3/4", INCLUSIVE ATERRAMENTO	PT	55,00	252,39	13.881,45	0,00	0%	0,00	0%	0,00	0%	0,00	0,00	0,00	0,00
12.2.4	PONTO DE INTERRUPTOR 01 SEÇÃO PARALELA, EMBUTIDO, COM ELETRODUTO DE PVC FLEXÍVEL SANFONADO Ø 3/4"	PT	7,00	207,58	1.453,06	0,00	0%	0,00	0%	0,00	0%	0,00	0,00	0,00	0,00
12.2.5	PONTO DE INTERRUPTOR 02 SEÇÕES EMBUTIDO, COM ELETRODUTO DE PVC RÍGIDO ROSCÁVEL Ø 3/4"	PT	6,00	243,24	1.459,44	0,00	0%	0,00	0%	0,00	0%	0,00	0,00	0,00	0,00
<b>12.3</b>	<b>CABOS E FIOS (CONDUTORES)</b>				<b>14.003,00</b>									<b>0,00</b>	<b>0,00</b>
12.3.1	CABO DE COBRE FLEXÍVEL ISOLADO, SEÇÃO 16MM², 450V/ 750V/70°C	M	60,00	21,39	1.283,40	0,00	0%	0,00	0%	0,00	0%	0,00	0,00	0,00	0,00
12.3.2	CABO DE COBRE FLEXÍVEL ISOLADO, 1,5 MM², ANTI-CHAMA 450/750 V, PARA CIRCUITOS TERMINAIS - FORNECIMENTO E INSTALAÇÃO. AF_12/2015 - P/ILUMINAÇÃO INTERNA	M	600,00	3,21	1.926,00	0,00	0%	0,00	0%	0,00	0%	0,00	0,00	0,00	0,00
12.3.3	CABO DE COBRE FLEXÍVEL ISOLADO, 2,5 MM², ANTI-CHAMA 450/750 V, PARA CIRCUITOS TERMINAIS - FORNECIMENTO E INSTALAÇÃO. AF_12/2015 - P/ TOMADAS DE USO GERAL	M	800,00	4,72	3.776,00	0,00	0%	0,00	0%	0,00	0%	0,00	0,00	0,00	0,00
12.3.4	CABO DE COBRE FLEXÍVEL ISOLADO, 6 MM², ANTI-CHAMA 450/750 V, PARA CIRCUITOS TERMINAIS - FORNECIMENTO E INSTALAÇÃO. AF_12/2015 - P/AR CONDICIONADOS DO HALL DE ATENDIMENTO	M	680,00	10,32	7.017,60	0,00	0%	0,00	0%	0,00	0%	0,00	0,00	0,00	0,00
<b>12.4</b>	<b>ELETRODUTOS, ACESSÓRIOS E OUTROS</b>				<b>8.753,90</b>									<b>0,00</b>	<b>0,00</b>
12.4.1	ELETRODUTO FLEXÍVEL CORRUGADO REFORÇADO, PVC, DN 25 MM (3/4"), PARA CIRCUITOS TERMINAIS, INSTALADO EM PAREDE - FORNECIMENTO E INSTALAÇÃO. AF_03/2023	M	750,00	11,11	8.332,50	0,00	0%	0,00	0%	0,00	0%	0,00	0,00	0,00	0,00
12.4.2	ELETRODUTO DE PVC RÍGIDO ROSCÁVEL, DIÂM = 40MM (1 1/4")	M	20,00	21,07	421,40	0,00	0%	0,00	0%	0,00	0%	0,00	0,00	0,00	0,00
<b>12.5</b>	<b>SISTEMA DE ATERRAMENTO</b>				<b>1.391,06</b>									<b>0,00</b>	<b>0,00</b>
12.5.1	ATERRAMENTO COMPLETO C/ HASTE COPPERWELD 3/4"X 2,40M	UN	2,00	293,76	587,52	0,00	0%	0,00	0%	0,00	0%	0,00	0,00	0,00	0,00
12.5.2	CABO COBRE NU 16MM2	M	20,00	21,82	436,40	0,00	0%	0,00	0%	0,00	0%	0,00	0,00	0,00	0,00
12.5.3	ELETRODUTO DE PVC RÍGIDO ROSCÁVEL, DIÂM = 25MM (3/4")	M	15,00	12,92	193,80	0,00	0%	0,00	0%	0,00	0%	0,00	0,00	0,00	0,00
12.5.4	CAPTOR TIPO FRANKLIN PARA SPDA - FORNECIMENTO E INSTALAÇÃO. AF_08/2023	UN	1,00	145,40	145,40	0,00	0%	0,00	0%	0,00	0%	0,00	0,00	0,00	0,00
12.5.5	CONECTOR EM LATÃO TIPO MINIGAR PARA CABOS 16 - 50 MM² (SPDA)	UN	1,00	27,94	27,94	0,00	0%	0,00	0%	0,00	0%	0,00	0,00	0,00	0,00
<b>13</b>	<b>INSTALAÇÕES DE COMBATE A INCÊNDIO E PÂNICO</b>				<b>3.436,60</b>									<b>0,00</b>	<b>0,00</b>

13.1	COMPOSIÇÃO PARAMÉTRICA DE PONTO ELÉTRICO DE ILUMINAÇÃO, COM INTERRUPTOR SIMPLES, EM EDIFÍCIO RESIDENCIAL, COM ELETRODUTO EMBUTIDO SEM NECESSIDADE DE RASGOS, INCLUI TOMADA, ELETRODUTO, CABO E QUEBRA (SEM LUMINÁRIA E LÂMPADA). AF 11/2022 P/TOMADAS ALTA	S03398	PT	10,00	252,39	2.523,90	0,00	0%	0,00	0%	0,00	0%	0,00	0,00	0,00
13.2	LUMINÁRIA DE EMERGÊNCIA, COM 30 LÂMPADAS LED DE 2 W, SEM REATOR - FORNECIMENTO E INSTALAÇÃO. AF 08/2024	97599	UN	10,00	18,16	181,60	0,00	0%	0,00	0%	0,00	0%	0,00	0,00	0,00
13.3	PLACA DE SINALIZAÇÃO DE SEGURANÇA CONTRA INCÊNDIO, FOTOLUMINESCENTE, QUADRADA, 20 X 20" CM, EM PVC 2* MM ANTI-CHAMAS (SIMBOLOS, CORES E PICTOGRAMAS CONFORME NBR 13454)	137556S	UN	2,00	11,56	23,12	0,00	0%	0,00	0%	0,00	0%	0,00	0,00	0,00
13.4	EXTINTOR DE INCÊNDIO PORTÁTIL COM CARGA DE POS DE 6 KG, CLASSE BC - FORNECIMENTO E INSTALAÇÃO. AF 10/2020 PE	101909	UN	2,00	252,64	505,28	0,00	0%	0,00	0%	0,00	0%	0,00	0,00	0,00
13.5	PLACA INDICATIVA DE "SAÍDA", ADESIVA, DIM.: 20 X 30 CM	112721	UN	10,00	20,17	201,70	0,00	0%	0,00	0%	0,00	0%	0,00	0,00	0,00
<b>14 INSTALAÇÕES HIDROSANITÁRIAS</b>						<b>26.461,20</b>								<b>0,00</b>	<b>0,00</b>
<b>14.1 INSTALAÇÕES HIDRAULICAS</b>						<b>6.737,41</b>								<b>0,00</b>	<b>0,00</b>
14.1.1	PONTO HIDRÁULICO MATERIAL E EXECUÇÃO	C1948	PT	17,00	204,90	3.483,30	0,00	0%	0,00	0%	0,00	0%	0,00	0,00	0,00
14.1.2	REGISTRO DE ESFERA, PVC, SOLDÁVEL, DN 50 MM, INSTALADO EM RESERVAÇÃO DE ÁGUA DE EDIFICAÇÃO QUE POSSUA RESERVATÓRIO DE FIBRA/FIBROCIMENTO FORNECIMENTO E INSTALAÇÃO. AF 06/2016	94492	UN	1,00	74,88	74,88	0,00	0%	0,00	0%	0,00	0%	0,00	0,00	0,00
14.1.3	REGISTRO DE ESFERA, PVC, SOLDÁVEL, COM VOLANTE, DN 25 MM - FORNECIMENTO E INSTALAÇÃO. AF 08/2021	94489	UN	1,00	35,68	35,68	0,00	0%	0,00	0%	0,00	0%	0,00	0,00	0,00
14.1.4	ADAPTADOR COM FLANGE E ANEL DE VEDAÇÃO, PVC, SOLDÁVEL, DN 25 MM X 3/4". INSTALADO EM RESERVAÇÃO DE ÁGUA DE EDIFICAÇÃO QUE POSSUA RESERVATÓRIO DE FIBRA/FIBROCIMENTO FORNECIMENTO E INSTALAÇÃO. AF 06/2016	94703	UN	1,00	18,78	18,78	0,00	0%	0,00	0%	0,00	0%	0,00	0,00	0,00
14.1.5	ADAPTADOR COM FLANGE E ANEL DE VEDAÇÃO, PVC, SOLDÁVEL, DN 50 MM X 1 1/2". INSTALADO EM RESERVAÇÃO DE ÁGUA DE EDIFICAÇÃO QUE POSSUA RESERVATÓRIO DE FIBRA/FIBROCIMENTO FORNECIMENTO E INSTALAÇÃO. AF 06/2016	94706	UN	1,00	33,87	33,87	0,00	0%	0,00	0%	0,00	0%	0,00	0,00	0,00
14.1.6	TORNEIRA DE BOIA, ROSCÁVEL, 3/4", FORNECIDA E INSTALADA EM RESERVAÇÃO DE ÁGUA. AF 06/2016	94796	UN	1,00	36,49	36,49	0,00	0%	0,00	0%	0,00	0%	0,00	0,00	0,00
14.1.7	CAIXA D'ÁGUA / RESERVATÓRIO EM POLIETILENO, 2000 LITROS, COM TAMPA	00034640	UN	1,00	1.282,95	1.282,95	0,00	0%	0,00	0%	0,00	0%	0,00	0,00	0,00
14.1.8	SERVIÇO DE INSTALAÇÃO DE TUBOS DE PVC, SOLDÁVEL, ÁGUA FRIA, DN 25 MM (INSTALADO EM RAMAL, SUB-RAMAL, RAMAL DE DISTRIBUIÇÃO OU PRUMADA), INCLUSIVE CONEXÕES, CORTES E FIXAÇÕES, PARA PREDÍOS. AF 10/2015	89446	M	100,00	5,19	519,00	0,00	0%	0,00	0%	0,00	0%	0,00	0,00	0,00
14.1.9	TUBO, PVC, SOLDÁVEL, DE 32MM, INSTALADO EM RAMAL DE DISTRIBUIÇÃO DE ÁGUA - FORNECIMENTO E INSTALAÇÃO. AF 06/2022	89403	M	12,00	18,13	217,56	0,00	0%	0,00	0%	0,00	0%	0,00	0,00	0,00
14.1.10	SERVIÇO DE INSTALAÇÃO DE TUBOS DE PVC, SOLDÁVEL, ÁGUA FRIA, DN 50 MM (INSTALADO EM PRUMADA), INCLUSIVE CONEXÕES, CORTES E FIXAÇÕES, PARA PREDÍOS. AF 10/2015	103979	M	15,00	28,40	426,00	0,00	0%	0,00	0%	0,00	0%	0,00	0,00	0,00
14.1.11	REGISTRO DE GAVETA CACANOPLA CROMADA D= 25MM (1")	C2167	UN	5,00	121,78	608,90	0,00	0%	0,00	0%	0,00	0%	0,00	0,00	0,00
<b>14.2 INSTALAÇÕES SANITÁRIAS</b>						<b>18.697,14</b>								<b>0,00</b>	<b>0,00</b>
14.2.1	PONTO SANITÁRIO MATERIAL E EXECUÇÃO	C1950	PT	18,00	186,47	3.356,46	0,00	0%	0,00	0%	0,00	0%	0,00	0,00	0,00
14.2.2	CAIXA SIFONADA, PVC, DN 100 X 100 X 50 MM, JUNTA ELÁSTICA, FORNECIDA E INSTALADA EM RAMAL DE DESCARGA OU EM RAMAL DE ESGOTO SANITÁRIO. AF 08/2022	89707	UN	4,00	48,51	194,04	0,00	0%	0,00	0%	0,00	0%	0,00	0,00	0,00
14.2.3	TUBO PVC, SERIE NORMAL, ESGOTO PREDIAL, DN 100 MM, FORNECIDO E INSTALADO EM RAMAL DE DESCARGA OU RAMAL DE ESGOTO SANITÁRIO. AF 08/2022	89714	M	100,00	34,83	3.483,00	0,00	0%	0,00	0%	0,00	0%	0,00	0,00	0,00
14.2.4	TUBO PVC, SERIE NORMAL, ESGOTO PREDIAL, DN 50 MM, FORNECIDO E INSTALADO EM RAMAL DE DESCARGA OU RAMAL DE ESGOTO SANITÁRIO. AF 08/2022	89712	M	30,00	25,00	750,00	0,00	0%	0,00	0%	0,00	0%	0,00	0,00	0,00
14.2.5	CAIXA DE PASSAGEM CPT-060 (40X40X60CM)	S06386	UN	4,00	307,22	1.228,88	0,00	0%	0,00	0%	0,00	0%	0,00	0,00	0,00
14.2.6	DIAMETRO DE SAÍDA 100 MM, CAPACIDADE APROXIMADA 18 LITROS, COM TAMPA E CESTO	00035277	UN	1,00	396,79	396,79	0,00	0%	0,00	0%	0,00	0%	0,00	0,00	0,00

14.2.7	INSTALAÇÃO DE TUBO DE VENTILAÇÃO 50MM C/ L=4M, C/ REBOCO E PINTURA A CAL (C/MATERIAL)	C3738	UN	4,00	68,85	275,40	0,00	0%	0,00	0%	0,00	0,00	0,00	0,00
14.2.8	JUNÇÃO SIMPLES, PVC, SERIE NORMAL, ESGOTO PREDIAL, DN 100 X 100 MM, JUNTA ELÁSTICA, FORNECIDO E INSTALADO EM PRUMADA DE ESGOTO SANITÁRIO OU VENTILAÇÃO. AF_08/2022	89834	UN	12,00	50,83	609,96	0,00	0%	0,00	0%	0,00	0,00	0,00	0,00
14.2.9	TANQUE SÉPTICO RETANGULAR EM ALVENARIA COM BLOCOS DE CONCRETO, DIMENSÕES INTERNAS: 1,2 X 2,4 X H=1,6 M, VOLUME ÚTIL: 3466 L (PARA 13 CONTRIBUINTES). AF_12/2020	98083	UN	1,00	5.034,31	5.034,31	0,00	0%	0,00	0%	0,00	0,00	0,00	0,00
14.2.10	SUMIDOURO CIRCULAR EM CONCRETO PRÉ-MOLDADO, DIÂMETRO INTERNO = 1,88 M, ALTURA INTERNA = 2,00 M, ÁREA DE INFILTRAÇÃO: 13,1 M² (PARA 5 CONTRIBUINTES). AF_12/2020	98062	UN	1,00	3.368,30	3.368,30	0,00	0%	0,00	0%	0,00	0,00	0,00	0,00
<b>14.3</b>	<b>DRENO AR CONDICIONADO</b>					<b>1.026,65</b>						<b>0,00</b>		<b>0,00</b>
14.3.1	TUBO, PVC, SOLDÁVEL, DE 25MM, INSTALADO EM DRENO DE AR-CONDICIONADO - FORNECIMENTO E INSTALAÇÃO. AF_08/2022	89865	M	58,00	16,17	937,86	0,00	0%	0,00	0%	0,00	0,00	0,00	0,00
14.3.2	JOELHO 90 GRAUS, PVC, SOLDÁVEL, DN 25MM, INSTALADO EM DRENO DE AR-CONDICIONADO - FORNECIMENTO E INSTALAÇÃO. AF_08/2022	89866	UN	13,00	6,83	88,79	0,00	0%	0,00	0%	0,00	0,00	0,00	0,00
<b>15</b>	<b>LOUÇAS, ACESSÓRIOS E METAIS</b>					<b>22.599,19</b>						<b>0,00</b>		<b>0,00</b>
15.1	BARRA DE APOIO RETA, EM AÇO INOX POLIDO, COMPRIMENTO 60CM, FIXADA NA PAREDE - FORNECIMENTO E INSTALAÇÃO. AF_01/2020	100866	UN	1,00	341,01	341,01	0,00	0%	0,00	0%	0,00	0,00	0,00	0,00
15.2	BARRA DE APOIO RETA, EM AÇO INOX POLIDO, COMPRIMENTO 80 CM, FIXADA NA PAREDE - FORNECIMENTO E INSTALAÇÃO. AF_01/2020	100868	UN	2,00	377,82	755,64	0,00	0%	0,00	0%	0,00	0,00	0,00	0,00
15.3	CUBA AÇO INOX (ANSI 304) DE EMBUTIR COM VALVULA DE 3 1/2" DE 56 X 33 X 12" CM	00001747	UN	1,00	216,17	216,17	0,00	0%	0,00	0%	0,00	0,00	0,00	0,00
15.4	PAPELEIRA DE PAREDE EM METAL CROMADO SEM TAMPA, INCLUSO FIXAÇÃO. AF_01/2020	95544	UN	3,00	71,11	213,33	0,00	0%	0,00	0%	0,00	0,00	0,00	0,00
15.5	BACIA DE LOUÇA BRANCA C/CAIXA ACOPLADA	C0348	UN	6,00	637,09	3.822,54	0,00	0%	0,00	0%	0,00	0,00	0,00	0,00
15.6	ENGATE FLEXÍVEL EM PLÁSTICO BRANCO, 1/2" X 40CM - FORNECIMENTO E INSTALAÇÃO. AF_01/2020	86885	UN	17,00	12,56	213,52	0,00	0%	0,00	0%	0,00	0,00	0,00	0,00
15.7	CUBA DE EMBUTIR, CIRCULAR, CELITE 10129 OU SIMILAR, INCLUSIVE SIFÃO CROMADO, VÁLVULA CROMADA PARA PIA E ENGATE CROMADO E TORNEIRA	S04768	UN	6,00	725,79	4.354,74	0,00	0%	0,00	0%	0,00	0,00	0,00	0,00
15.8	TORNEIRA P/ PIA COZINHA D=12" (LINHA STANDARD, DECA, REF.1159-C39 OU SIMILAR)	I02258	UN	1,00	168,90	168,90	0,00	0%	0,00	0%	0,00	0,00	0,00	0,00
15.9	SIFÃO PARA PIA DE COZINHA OU TANQUE, DECA REF. 1680.C112, ACABAMENTO CROMADO 1 1/2 X 1 1/2 OU SIMILAR	I02016	UN	1,00	399,89	399,89	0,00	0%	0,00	0%	0,00	0,00	0,00	0,00
15.10	BANCADA EM GRANITO CINZA ANDORINHA, E=2CM	S10759	M2	6,42	555,18	3.564,26	0,00	0%	0,00	0%	0,00	0,00	0,00	0,00
15.11	DIVISÓRIA DE GRANITO CINZA E=2CM	C4070	M2	18,54	427,04	7.917,32	0,00	0%	0,00	0%	0,00	0,00	0,00	0,00
15.12	ENGATE FLEXÍVEL CROMADO 1/2", REGISTRO DE PRESSÃO 1/2" COM CANOPLA CROMADA ACABAMENTO SIMPLES E CONJUNTO DE FIXAÇÃO	S10345	UN	1,00	631,87	631,87	0,00	0%	0,00	0%	0,00	0,00	0,00	0,00
<b>16</b>	<b>PINTURAS E ACABAMENTOS</b>					<b>52.292,70</b>						<b>0,00</b>		<b>0,00</b>
<b>16.1</b>	<b>PINTURA INTERNA</b>					<b>33.605,39</b>						<b>0,00</b>		<b>0,00</b>
16.1.1	APLICAÇÃO MANUAL DE FUNDO SELADOR ACRÍLICO EM PAREDES EXTERNAS DE CASAS. AF_03/2024	88415	M2	1.021,13	3,84	3.921,14	0,00	0%	0,00	0%	0,00	0,00	0,00	0,00
16.1.2	APLICAÇÃO DE 01 DEMÃO DE TEXTURA ACRÍLICA	S02283	M2	1.021,13	14,49	14.796,17	0,00	0%	0,00	0%	0,00	0,00	0,00	0,00
16.1.3	PINTURA LÁTEX ACRÍLICA PREMIUM, APLICAÇÃO MANUAL EM PAREDES, DUAS DEMÃOS. AF_04/2023	88489	M2	1.021,13	14,58	14.888,08	0,00	0%	0,00	0%	0,00	0,00	0,00	0,00
<b>16.2</b>	<b>PINTURA EXTERNA</b>					<b>13.444,39</b>						<b>0,00</b>		<b>0,00</b>
16.2.1	APLICAÇÃO MANUAL DE FUNDO SELADOR ACRÍLICO EM PAREDES EXTERNAS. AF_06/2014	88415	M2	408,52	3,84	1.568,72	0,00	0%	0,00	0%	0,00	0,00	0,00	0,00
16.2.2	APLICAÇÃO DE 01 DEMÃO DE TEXTURA ACRÍLICA EM FACHADA FRONTAL	S02283	M2	408,52	14,49	5.919,45	0,00	0%	0,00	0%	0,00	0,00	0,00	0,00
16.2.3	PINTURA LÁTEX ACRÍLICA PREMIUM, APLICAÇÃO MANUAL EM PAREDES, DUAS DEMÃOS. AF_04/2023	88489	M2	408,52	14,58	5.956,22	0,00	0%	0,00	0%	0,00	0,00	0,00	0,00
<b>16.3</b>	<b>PINTURA DE ESQUADRIAS</b>					<b>5.242,92</b>						<b>0,00</b>		<b>0,00</b>
16.3.1	PINTURA FUNDO NIVELADOR ALQUÍDICO BRANCO EM MADEIRA. AF_01/2021	I02197	M2	77,95	22,87	1.767,13	0,00	0%	0,00	0%	0,00	0,00	0,00	0,00
16.3.2	PINTURA TINTA DE ACABAMENTO (PIGMENTADA) ESMALTE SINTÉTICO ACETINADO EM MADEIRA, 2 DEMÃOS. AF_01/2021	I02219	M2	77,95	15,82	1.233,17	0,00	0%	0,00	0%	0,00	0,00	0,00	0,00

16.3.3	PINTURA COM TINTA ACRILICA DE ACABAMENTO APLICADA A ROLO OU PINCEL SOBRE SUPERFICIES METALICAS (EXCETO PERFIL) EXECUTADO EM OBRA (02 DEMÃOS). AF_01/2020	100754	M2	77,95	28,77	2.242,62	0,00	0%	0,00	0%	0,00	0,00	0,00	0,00
<b>17</b>	<b>BASE PARA CAIXA D'ÁGUA</b>					<b>5.874,34</b>						<b>0,00</b>	<b>0,00</b>	<b>0,00</b>
<b>17.1</b>	<b>MOVIMENTAÇÃO DE TERRA</b>					<b>450,63</b>						<b>0,00</b>	<b>0,00</b>	<b>0,00</b>
17.1.1	ESCAVAÇÃO MANUAL DE VALA PARA ALICERCE OU CAVA EM MATERIAL DE 1ª CATEGORIA, PROFUNDIDADE ATÉ 1,50M	S02497	M3	3,07	49,20	151,04	0,00	0%	0,00	0%	0,00	0,00	0,00	
17.1.2	ESCAVAÇÃO MANUAL DE VALA PARA SAPATAS C/ ARRANQUE	93388	M3	2,56	83,50	213,76	0,00	0%	0,00	0%	0,00	0,00	0,00	
17.1.3	REATERRO APILOADO	C0098	M3	2,56	33,49	85,73	0,00	0%	0,00	0%	0,00	0,00	0,00	
<b>17.2</b>	<b>INFRAESTRUTURA</b>					<b>2.500,42</b>						<b>0,00</b>	<b>0,00</b>	<b>0,00</b>
<b>17.2.1</b>	<b>ALICERCE</b>					<b>378,76</b>						<b>0,00</b>	<b>0,00</b>	<b>0,00</b>
17.2.1.1	MUTIRÃO MISTO - ALVENARIA DE PEDRA ARGAMASSADA (TRAÇO 1:6) CIARGREGADOS ADQUIRIDOS	C3529	M3	1,27	298,24	378,76	0,00	0%	0,00	0%	0,00	0,00	0,00	
<b>17.2.2</b>	<b>BLOCOS DE FUNDAÇÃO</b>					<b>1.425,20</b>						<b>0,00</b>	<b>0,00</b>	<b>0,00</b>
17.2.2.1	LASTRO DE CONCRETO MAGRO, APLICADO EM BLOCOS DE COROAMENTO OU SAPATAS, ESPESSURA DE 5 CM. AF_01/2024	96619	M2	0,64	42,01	26,89	0,00	0%	0,00	0%	0,00	0,00	0,00	
17.2.2.2	FORMA PLANA PARA SAPATAS, EM MADEIRA MACIÇA, 05 USOS, INCLUSIVE ESCORAMENTO	S07585	M2	3,20	47,83	153,06	0,00	0%	0,00	0%	0,00	0,00	0,00	
17.2.2.3	ARMAÇÃO DE BLOCO UTILIZANDO AÇO CA-50 DE 10 MM - MONTAGEM. AF_01/2024	96546	KG	61,44	14,63	898,87	0,00	0%	0,00	0%	0,00	0,00	0,00	
17.2.2.4	CONCRETO FCK = 20MPA, TRAÇO 1:2,7:3 (EM MASSA SECA DE CIMENTO/ AREIA MÉDIA/ BRITA 1) - PREPARO MECÂNICO COM BETONEIRA 400 L. AF_05/2021	94964	M3	0,64	541,22	346,38	0,00	0%	0,00	0%	0,00	0,00	0,00	
<b>17.2.3</b>	<b>CINTA DE AMARRAÇÃO INFERIOR</b>					<b>696,46</b>						<b>0,00</b>	<b>0,00</b>	<b>0,00</b>
17.2.3.1	FORMA PLANA PARA LAJES, EM COMPENSADO PLASTIFICADO DE 12MM, 10 USOS, INCLUSIVE ESCORAMENTO	S07519	M2	1,00	32,96	32,96	0,00	0%	0,00	0%	0,00	0,00	0,00	
17.2.3.2	ARMAÇÃO DE BLOCO UTILIZANDO AÇO CA-50 DE 10 MM - MONTAGEM. AF_01/2024	96546	KG	15,80	14,63	231,15	0,00	0%	0,00	0%	0,00	0,00	0,00	
17.2.3.3	ARMAÇÃO DE BLOCO UTILIZANDO AÇO CA-60 DE 5 MM - MONTAGEM. AF_01/2024	96543	KG	6,81	20,02	136,34	0,00	0%	0,00	0%	0,00	0,00	0,00	
17.2.3.4	CONCRETAGEM DE BLOCO DE COROAMENTO OU VIGA BALDRAME, FCK 30 MPA, COM USO DE JERICA - LANÇAMENTO, ADENSAMENTO E ACABAMENTO. AF_01/2024	96555	M3	0,36	795,47	286,37	0,00	0%	0,00	0%	0,00	0,00	0,00	
17.2.3.5	IMPERMEABILIZAÇÃO DE ALICERCE E VIGA BALDRAME COM 2 DEMÃOS DE TINTA ASFÁLTICA TIPO NEUTROL DA VEDAGIT OU SIMILAR, EXCETO ARGAMASSA IMPERMEABILIZAÇÃO	S04953	M2	0,36	26,77	9,64	0,00	0%	0,00	0%	0,00	0,00	0,00	
<b>17.3</b>	<b>ESTRUTURAS DE CONCRETO ARMADO</b>					<b>1.277,66</b>						<b>0,00</b>	<b>0,00</b>	<b>0,00</b>
<b>17.3.1</b>	<b>PILARES</b>					<b>590,71</b>						<b>0,00</b>	<b>0,00</b>	<b>0,00</b>
17.3.1.1	FORMA PLANA PARA PILARES, EM COMPENSADO PLASTIFICADO DE 12MM, 07 USOS, INCLUSIVE ESCORAMENTO	S07463	M2	1,16	45,03	52,23	0,00	0%	0,00	0%	0,00	0,00	0,00	
17.3.1.2	ARMAÇÃO DE PILAR OU VIGA DE ESTRUTURA CONVENCIONAL DE CONCRETO ARMADO UTILIZANDO AÇO CA-50 DE 10,0 MM. - MONTAGEM. AF_06/2022	92762	KG	16,66	11,85	197,42	0,00	0%	0,00	0%	0,00	0,00	0,00	
17.3.1.3	ARMAÇÃO DE PILAR OU VIGA DE ESTRUTURA CONVENCIONAL DE CONCRETO ARMADO UTILIZANDO AÇO CA-60 DE 5,0 MM. - MONTAGEM. AF_06/2022	92759	KG	2,98	14,56	43,39	0,00	0%	0,00	0%	0,00	0,00	0,00	
17.3.1.4	CONCRETO FCK = 20MPA, TRAÇO 1:2,7:3 (EM MASSA SECA DE CIMENTO/ AREIA MÉDIA/ BRITA 1) - PREPARO MECÂNICO COM BETONEIRA 400 L. AF_05/2021	94964	M3	0,55	541,22	287,67	0,00	0%	0,00	0%	0,00	0,00	0,00	
<b>17.3.2</b>	<b>VIGAS</b>					<b>686,87</b>						<b>0,00</b>	<b>0,00</b>	<b>0,00</b>
17.3.2.1	FABRICAÇÃO, MONTAGEM E DESMONTAGEM DE FORMA PARA VIGA BALDRAME, EM CHAPA DE MADEIRA COMPENSADA RESINADA, E=17 MM, 4 UTILIZAÇÕES. AF_01/2024	96542	M2	1,00	97,10	97,10	0,00	0%	0,00	0%	0,00	0,00	0,00	
17.3.2.2	ARMAÇÃO DE BLOCO UTILIZANDO AÇO CA-50 DE 10 MM - MONTAGEM. AF_01/2024	96546	KG	15,80	14,63	231,15	0,00	0%	0,00	0%	0,00	0,00	0,00	
17.3.2.3	ARMAÇÃO DE BLOCO UTILIZANDO AÇO CA-60 DE 5 MM - MONTAGEM. AF_01/2024	96543	KG	5,54	20,02	110,91	0,00	0%	0,00	0%	0,00	0,00	0,00	
17.3.2.4	CONCRETO FCK = 20MPA, TRAÇO 1:2,7:3 (EM MASSA SECA DE CIMENTO/ AREIA MÉDIA/ BRITA 1) - PREPARO MECÂNICO COM BETONEIRA 400 L. AF_05/2021	94964	M3	0,30	541,22	162,37	0,00	0%	0,00	0%	0,00	0,00	0,00	

17.3.2.5	LANÇAMENTO COM USO DE BALDES, ADENSAMENTO E ACABAMENTO DE CONCRETO EM ESTRUTURAS. AF_02/2022	103670	M3	0,30	284,47	85,34	0,00	0,00	0,00	0,00	0,00	0,00	0,00	0,00	0,00	0,00	0,00	0,00	0,00	
<b>17.4</b>	<b>LAJE</b>					<b>1.645,81</b>														<b>0,00</b>
17.4.1	LAJE PRÉ-FABRICADA TRELICADA PARA PISO OU COBERTURA, INTEREIXO 38CM, H=12CM, EL. ENCHIMENTO EM BLOCO CERÂMICO H=8CM, INCLUSIVE ESCORAMENTO EM MADEIRA E CAPEAMENTO 4CM.	S04254	M2	6,25	192,04	1.200,25	0,00	0,00	0,00	0,00	0,00	0,00	0,00	0,00	0,00	0,00	0,00	0,00	0,00	0,00
17.4.2	IMPERMEABILIZAÇÃO COM VEDAPREN BRANCO OU SIMILAR, PARA LAJES, 06 DEMÃOIS	S04849	M2	6,25	71,29	445,56	0,00	0,00	0,00	0,00	0,00	0,00	0,00	0,00	0,00	0,00	0,00	0,00	0,00	0,00
<b>18</b>	<b>SERVIÇOS COMPLEMENTARES</b>					<b>6.063,03</b>														<b>0,00</b>
18.1	TELHAMENTO COM TELHA EM ALUMÍNIO, SIMPLES, TRAPEZOIDAL, NÃO PINTADA E=0,7 MM - REV. 03	S06075	M2	5,85	147,59	863,40	0,00	0,00	0,00	0,00	0,00	0,00	0,00	0,00	0,00	0,00	0,00	0,00	0,00	0,00
18.2	ESTRUTURA TRELICADA DE COBERTURA, TIPO SHED, COM LIGAÇÕES SOLDADAS, INCLUSIVE PERFIS METÁLICOS, CHAPAS METÁLICAS, TRANSPORTE COM GUINDASTE, JATEAMENTO E PINTURA	C5220	KG	56,76	18,95	1.075,60	0,00	0,00	0,00	0,00	0,00	0,00	0,00	0,00	0,00	0,00	0,00	0,00	0,00	0,00
18.3	ESTRUTURA METÁLICA GALVANIZADA, REVESTIDA POR PLACAS DE ACM (ALUMÍNIO COMPOSTO) RECORTADO, E=0,3MM, NA COR COBRE, 1,00 NX 1,00M, FIXAÇÃO DA ESTRUTURA METÁLICA SEM AVANÇO NA EST. ESPACIAL EXISTENTE NO LOCAL POR PARAFUSOS. - FORNECIMENTO E MONTAGEM	112737	M2	5,32	635,87	3.382,83	0,00	0,00	0,00	0,00	0,00	0,00	0,00	0,00	0,00	0,00	0,00	0,00	0,00	0,00
18.4	CALHA EM CHAPA DE AÇO GALVANIZADO NÚMERO 24, DESENVOLVIMENTO DE 33 CM, INCLUSO TRANSPORTE VERTICAL. AF_07/2019	94227	M	4,00	54,23	216,92	0,00	0,00	0,00	0,00	0,00	0,00	0,00	0,00	0,00	0,00	0,00	0,00	0,00	0,00
18.5	FORRO DE GESSO ACARTONADO, EM PLACAS 1250 X 600MM E PERFIS T, ACABAMENTO EM FILME PVC, MARCA MOD-LINE, MODELO LINHO OU SIMILAR, INSTALADO	S04726	M2	6,00	86,88	521,28	0,00	0,00	0,00	0,00	0,00	0,00	0,00	0,00	0,00	0,00	0,00	0,00	0,00	0,00
<b>19</b>	<b>SERVIÇOS FINAIS</b>					<b>1.257,64</b>														<b>0,00</b>
19.1	PLACA DE INAUGURAÇÃO DE OBRA EM ACRÍLICO	S03239	UN	1,00	286,27	286,27	0,00	0,00	0,00	0,00	0,00	0,00	0,00	0,00	0,00	0,00	0,00	0,00	0,00	0,00
19.2	LIMPEZA FINAL DA OBRA	99803	M2	476,16	2,04	971,37	0,00	0,00	0,00	0,00	0,00	0,00	0,00	0,00	0,00	0,00	0,00	0,00	0,00	0,00
	VALOR TOTAL SEM IBI					922.905,23														118.086,28
	IBI 28,82%					247.625,17														31.663,25
	VALOR TOTAL					1.170.425,31														149.721,61
	VALOR DA 1ª MEDIÇÃO R\$ 148.721,61 (CENTO E QUARENTA E NOVE MIL E SETECENTOS E VINTE E UM REAIS E																			148.721,61
	SESSENTA E UM CENTAVOS)																			
	VALOR DA OBRA: R\$ 1.170.428,37 (UM MILHÃO E CENTO E SETENTA MIL E QUATROCENTOS E VINTE E OITO REAIS E TRINTA E SETE CENTAVOS)																			
	SALDO DA PROPOSTA: R\$					1.020.706,76														

  
**Lucas de B. Montele**  
 ENGENHEIRO CIVIL  
 CREA-MA: 111983915-7





*Imagem 3 – Execução do gabarito e escavações para as fundações.*



*Imagem 4 – Execução das escavações.*



*Imagem 5 – Execução do lastro de concreto.*



*Imagem 6 – Execução da concretagem das sapatas e dos arranques dos pilares.*



*Imagem 7 – Execução da concretagem das sapatas e dos arranque dos pilares.*

Ofício nº 051/2025

Chapadinha – MA, 19 de dezembro de 2025

Ilma, Senhora  
**NARA DA SILVA MACEDO**  
Secretária Municipal de Educação  
Chapadinha - MA

### **Solicitação de Pagamento**

A empresa **META CONSTRUÇÕES E CONSULTORIA LTDA** estabelecida na Rua 16, QD 37, nº 07, Residencial Esplanada, Chapadinha – MA, inscrita no Cadastro Nacional de Pessoa Jurídica do Ministério da Fazenda sob nº **39.590.842/0001-86**, através do seu sócio administrador kerlly Kaio de Lima da Conceição, CPF 053.823.563-27, RG 04313313201-1, detentora do contrato de Nº 224/2025, CONCORRÊNCIA-025/2025, processo administrativo 3373/2025, vem, respeitosamente, à presença de Vossa Senhoria, solicitar o pagamento da NFS-e nº 202500000000054, no valor de R\$ 149.721,61 (cento e quarenta e nove mil setecentos e vinte e um reais e sessenta e um centavos), referente a 1ª medição dos SERVIÇOS DE CONSTRUÇÃO DE UMA UNIDADE ESCOLAR COM 06 SALAS NO POVOADO CIPÓ, do referido contrato.

#### **DADOS BANCÁRIOS:**

**BANCO DO BRASIL      AGÊNCIA: 1773-6      CONTA: 65422-1**

KERLLY KAIO DE LIMA DA CONCEICAO:0538235632  
7  
Assinado de forma digital por  
KERLLY KAIO DE LIMA DA  
CONCEICAO:05382356327  
Dados: 2025.12.19 15:27:47 -03'00'

---

**KERLLY KAIO DE LIMA DA CONCEIÇÃO**  
(SÓCIO ADMINISTRADOR)

**PREFEITURA DE CHAPADINHA**

Secretaria Municipal de Fazenda



15400057.20

**NOTA FISCAL DE SERVIÇOS ELETRÔNICA - NFS-e****IDENTIFICAÇÃO DA NOTA**

<b>Data de Emissão</b> 19/12/2025 09:42:47	<b>Natureza da Operação</b> EXIGIVEL	<b>Tributação</b> TRIBUTÁVEL	<b>Período de Tributação</b> 12/2025
<b>Local de Tributação</b> LOCAL DA PRESTACAO	<b>Local da Prestação</b> CHAPADINHA/MA	<b>Número RPS</b>	<b>Série RPS</b>
		<b>Data RPS</b>	

Número da Nota  
**20250000000054**  
Data de Emissão  
**19/12/2025 09:42:47**  
Código de Verificação  
**PPX5-AXBY**

**PRESTADOR DE SERVIÇOS**

Nome/Razão Social  
META CONSTRUÇÕES E CONSULTORIA LTDA  
Endereço  
RUA 16, RESIDENCIAL ESPLANADA 07 - BAIRRO BOA VISTA - CEP:65.500-000 - CHAPADINHA/MA

CPF/CNPJ 39.590.842/0001-86    Insc Municipal 3399    Insc Estadual    Telefone 9892251962    E-mail sousalucas177@gmail.com

**TOMADOR DOS SERVIÇOS**

Nome/Razão Social SECRETARIA MUNICIPAL DE EDUCAÇÃO DE CHAPADINHA - MA    CPF/CNPJ 30.887.156/0001-05    Insc Municipal  
Endereço AVENIDA SENADOR VITÓRINO FREIRE,1042 - TERRAS DURAS, CHAPADINHA/MA - CEP: 65500000

Telefone 00000000000    E-mail chapadinhassenhas@hotmail.com

**DISCRIMINAÇÃO DOS SERVIÇOS**

**Serviço** 0702 : EXECUÇÃO, POR ADMINISTRAÇÃO, EMPREITADA OU SUBEMPREITADA, DE OBRAS DE CONSTRUÇÃO CIVIL, HIDRÁULICA OU ELÉTRICA E DE OUTRAS OBRAS SEMELHANTES, INCLUSIVE SONDAGEM, PERFURAÇÃO DE POÇOS, ESCAVAÇÃO, DRENAGEM E IRRIGAÇÃO,

**Atividade** 4120400 : CONSTRUCAO DE EDIFICIOS

**Descrição** 1ª MEDIÇÃO CONSTRUÇÃO DE UMA UNIDADE ESCOLAR COM 6 SALAS NO POVOADO CIPÓ PROC. ADM. N° 3373/2025 CONTRATO ADMINISTRATIVO N° 224/2025.

**ATESTO QUE:**

OS MATERIAIS FORAM RECEBIDOS

OS SERVIÇOS FORAM PRESTADOS

EM 19 / 12 / 2025

Lucas de B. Monteles  
ENGENHEIRO CIVIL  
CREA-MA: 111983915-7

**MAPA DE DEDUÇÕES**

Tipo Dedução	CPF/CNPJ Prestador	Número NF	Valor Total (R\$)	Valor Dedução (R\$)
DESPESAS COM MATERIAIS		15351	166.827,50	59.887,00
				<b>59.887,00</b>

**OBSERVAÇÕES DA NOTA**

VALOR A SER DEPOSITADO NA CONTA BANCO DO BRASIL  
AG: 1773-6  
CC: 65.422-1

**VALORES DA NOTA FISCAL DE SERVIÇOS - NFS-e**

Valor dos Serviços	Deduções	Acréscimos	Desc. Condicionados	Desc Incondicionado	Crédito
R\$ 149.721,61	R\$ 59.887,00	R\$ 0,00	R\$ 0,00	R\$ 0,00	R\$ 0,00
PIS R\$ 0,00	COFINS R\$ 0,00	INSS R\$ 0,00	IR R\$ 0,00	CSLL R\$ 0,00	Outras Retenções R\$ 0,00
Base de Cálculo R\$ 89.834,61	Alíquota 2,00 %	ISS R\$ 0,00	ISS Retido R\$ 1.796,69	Total das Retenções R\$ 1.796,69	Valor Líquido R\$ 147.924,92

**NOTA FISCAL ELETRÔNICA DE SERVIÇOS - NFS-e**

Número da Nota 20250000000054    Recebi da empresa META CONSTRUÇÕES E CONSULTORIA LTDA os serviços contantes nessa NOTA FISCAL ELETRONICA DE SERVICOS.  
Código de Verificação PPX5-AXBY    Consulte a autenticidade no site <https://chapadinhá.portalpublico.net> ou através da leitura do QRCode.



## COMPROVANTE DE INSCRIÇÃO E DE SITUAÇÃO CADASTRAL

## Comprovante de Inscrição e de Situação Cadastral

Cidadão,

Confira os dados de Identificação da Pessoa Jurídica e, se houver qualquer divergência, providencie junto à RFB a sua atualização cadastral.

A informação sobre o porte que consta neste comprovante é a declarada pelo contribuinte.

 <b>REPÚBLICA FEDERATIVA DO BRASIL</b> <b>CADASTRO NACIONAL DA PESSOA JURÍDICA</b>			
NUMERO DE INSCRIÇÃO <b>39.590.842/0001-86</b> MATRIZ	<b>COMPROVANTE DE INSCRIÇÃO E DE SITUAÇÃO CADASTRAL</b>		DATA DE ABERTURA <b>28/10/2020</b>
NOME EMPRESARIAL <b>META CONSTRUÇOES E CONSULTORIA LTDA</b>			
TITULO DO ESTABELECIMENTO (NOME DE FANTASIA) <b>META CONSTRUÇOES E CONSULTORIA</b>			PORTE <b>ME</b>
CÓDIGO E DESCRIÇÃO DA ATIVIDADE ECONÔMICA PRINCIPAL <b>41.20-4-00 - Construção de edifícios</b>			
CÓDIGO E DESCRIÇÃO DAS ATIVIDADES ECONÔMICAS SECUNDÁRIAS <b>33.13-9-01 - Manutenção e reparação de geradores, transformadores e motores elétricos</b> <b>38.11-4-00 - Coleta de resíduos não-perigosos</b> <b>42.11-1-01 - Construção de rodovias e ferrovias</b> <b>42.13-8-00 - Obras de urbanização - ruas, praças e calçadas</b> <b>42.21-9-03 - Manutenção de redes de distribuição de energia elétrica</b> <b>42.22-7-01 - Construção de redes de abastecimento de água, coleta de esgoto e construções correlatas, exceto obras de irrigação</b> <b>43.11-8-02 - Preparação de canteiro e limpeza de terreno</b> <b>43.13-4-00 - Obras de terraplenagem</b> <b>43.22-3-01 - Instalações hidráulicas, sanitárias e de gás</b> <b>43.22-3-02 - Instalação e manutenção de sistemas centrais de ar condicionado, de ventilação e refrigeração</b> <b>43.29-1-04 - Montagem e instalação de sistemas e equipamentos de iluminação e sinalização em vias públicas, portos e aeroportos</b> <b>43.30-4-99 - Outras obras de acabamento da construção</b> <b>43.91-6-00 - Obras de fundações</b> <b>43.99-1-02 - Montagem e desmontagem de andaimes e outras estruturas temporárias</b> <b>43.99-1-03 - Obras de alvenaria</b> <b>43.99-1-05 - Perfuração e construção de poços de água</b> <b>45.20-0-01 - Serviços de manutenção e reparação mecânica de veículos automotores</b> <b>47.44-0-99 - Comércio varejista de materiais de construção em geral</b> <b>49.23-0-02 - Serviço de transporte de passageiros - locação de automóveis com motorista</b> <b>68.10-2-01 - Compra e venda de imóveis próprios</b>			
CÓDIGO E DESCRIÇÃO DA NATUREZA JURÍDICA <b>206-2 - Sociedade Empresária Limitada</b>			
LOGRADUORO <b>R 16</b>	NUMERO <b>07</b>	COMPLEMENTO <b>QUADRA37</b>	
CEP <b>65.500-000</b>	BAIRRO/DISTRITO <b>RESIDENCIAL ESPLANADA</b>	MUNICIPIO <b>CHAPADINHA</b>	UF <b>MA</b>
ENDEREÇO ELETRÔNICO <b>METACONSTRUÇOESECONSULTORIA@GMAIL.COM</b>		TELEFONE <b>(98) 9236-7112</b>	
ENTE FEDERATIVO RESPONSÁVEL (EFR) *****			
SITUAÇÃO CADASTRAL <b>ATIVA</b>		DATA DA SITUAÇÃO CADASTRAL <b>28/10/2020</b>	
MOTIVO DE SITUAÇÃO CADASTRAL			
SITUAÇÃO ESPECIAL *****		DATA DA SITUAÇÃO ESPECIAL *****	

Aprovado pela Instrução Normativa RFB nº 2.119, de 06 de dezembro de 2022.

Emitido no dia **06/08/2025** às **10:26:53** (data e hora de Brasília).


Página: 1/2

		<b>REPÚBLICA FEDERATIVA DO BRASIL</b>	
		COMPROVANTE DE INSCRIÇÃO E DE SITUAÇÃO CADASTRAL	
<b>CADASTRO NACIONAL DA PESSOA JURÍDICA</b>			
NUMERO DE INSCRIÇÃO 39.590.842/0001-86 MATRIZ	<b>COMPROVANTE DE INSCRIÇÃO E DE SITUAÇÃO CADASTRAL</b>		DATA DE ABERTURA 28/10/2020
NOME EMPRESARIAL META CONSTRUCOES E CONSULTORIA LTDA			
CÓDIGO E DESCRIÇÃO DAS ATIVIDADES ECONÓMICAS SECUNDARIAS 68.21-8-01 - Corretagem na compra e venda e avaliação de imóveis 70.20-4-00 - Atividades de consultoria em gestão empresarial, exceto consultoria técnica específica 71.11-1-00 - Serviços de arquitetura 71.12-0-00 - Serviços de engenharia 71.19-7-03 - Serviços de desenho técnico relacionados à arquitetura e engenharia 77.11-0-00 - Locação de automóveis sem condutor 81.11-7-00 - Serviços combinados para apoio a edifícios, exceto condomínios prediais 81.29-0-00 - Atividades de limpeza não especificadas anteriormente			
CÓDIGO E DESCRIÇÃO DA NATUREZA JURÍDICA 206-2 - Sociedade Empresária Limitada			
LOGRADOURO R 16	NUMERO 07	COMPLEMENTO QUADRA37	
CEP 65.500-000	BAIRRO/DISTRITO RESIDENCIAL ESPLANADA	MUNICIPIO CHAPADINHA	UF MA
ENDEREÇO ELETRÓNICO METACONSTRUCOESECONSULTORIA@GMAIL.COM		TELEFONE (98) 9236-7112	
ENTE FEDERATIVO RESPONSÁVEL (EFR) *****			
SITUAÇÃO CADASTRAL ATIVA		DATA DA SITUAÇÃO CADASTRAL 28/10/2020	
MOTIVO DE SITUAÇÃO CADASTRAL			
SITUAÇÃO ESPECIAL *****		DATA DA SITUAÇÃO ESPECIAL *****	

Aprovado pela Instrução Normativa RFB nº 2.119, de 06 de dezembro de 2022.

Emitido no dia 06/08/2025 às 10:26:53 (data e hora de Brasília).

Página: 2/2

 CONSULTAR QSA

 VOLTAR

 IMPRIMIR

A RFB agradece a sua visita. Para informações sobre política de privacidade e uso, [clique aqui](#).

[Passo a passo para o CNPJ](#)

[Consultas CNPJ](#)

[Estatísticas](#)

[Parceiros](#)

[Serviços CNPJ](#)

[Voltar](#)[Imprimir](#)

## Certificado de Regularidade do FGTS - CRF

**Inscrição:** 39.590.842/0001-86  
**Razão Social:** META CONSTRUCOES E CONSULTORIA LTDA  
**Endereço:** RUA 16 07 QUADRA37 / RESIDENCIAL ESPLANA / CHAPADINHA / MA / 65500-000

A Caixa Econômica Federal, no uso da atribuição que lhe confere o Art. 7, da Lei 8.036, de 11 de maio de 1990, certifica que, nesta data, a empresa acima identificada encontra-se em situação regular perante o Fundo de Garantia do Tempo de Serviço - FGTS.

O presente Certificado não servirá de prova contra cobrança de quaisquer débitos referentes a contribuições e/ou encargos devidos, decorrentes das obrigações com o FGTS.

**Validade:** 22/11/2025 a 21/12/2025

**Certificação Número:** 2025112204475967041180

Informação obtida em 03/12/2025 09:23:16

A utilização deste Certificado para os fins previstos em Lei esta condicionada a verificação de autenticidade no site da Caixa:  
**[www.caixa.gov.br](http://www.caixa.gov.br)**



PODER JUDICIÁRIO  
JUSTIÇA DO TRABALHO

## **CERTIDÃO NEGATIVA DE DÉBITOS TRABALHISTAS**

Nome: META CONSTRUCOES E CONSULTORIA LTDA (MATRIZ E FILIAIS)  
CNPJ: 39.590.842/0001-86  
Certidão n°: 51496647/2025  
Expedição: 03/09/2025, às 10:43:20  
Validade: 02/03/2026 - 180 (cento e oitenta) dias, contados da data de sua expedição.

Certifica-se que **META CONSTRUCOES E CONSULTORIA LTDA (MATRIZ E FILIAIS)**, inscrito(a) no CNPJ sob o n° **39.590.842/0001-86**, **NÃO CONSTA** como inadimplente no Banco Nacional de Devedores Trabalhistas.

Certidão emitida com base nos arts. 642-A e 883-A da Consolidação das Leis do Trabalho, acrescentados pelas Leis ns.º 12.440/2011 e 13.467/2017, e no Ato 01/2022 da CGJT, de 21 de janeiro de 2022. Os dados constantes desta Certidão são de responsabilidade dos Tribunais do Trabalho.

No caso de pessoa jurídica, a Certidão atesta a empresa em relação a todos os seus estabelecimentos, agências ou filiais.

A aceitação desta certidão condiciona-se à verificação de sua autenticidade no portal do Tribunal Superior do Trabalho na Internet (<http://www.tst.jus.br>).

Certidão emitida gratuitamente.

### **INFORMAÇÃO IMPORTANTE**

Do Banco Nacional de Devedores Trabalhistas constam os dados necessários à identificação das pessoas naturais e jurídicas inadimplentes perante a Justiça do Trabalho quanto às obrigações estabelecidas em sentença condenatória transitada em julgado ou em acordos judiciais trabalhistas, inclusive no concernente aos recolhimentos previdenciários, a honorários, a custas, a emolumentos ou a recolhimentos determinados em lei; ou decorrentes de execução de acordos firmados perante o Ministério Público do Trabalho, Comissão de Conciliação Prévia ou demais títulos que, por disposição legal, contiver força executiva.



**MINISTÉRIO DA FAZENDA**  
**Secretaria da Receita Federal do Brasil**  
**Procuradoria-Geral da Fazenda Nacional**

**CERTIDÃO POSITIVA COM EFEITOS DE NEGATIVA DE DÉBITOS RELATIVOS AOS TRIBUTOS  
FEDERAIS E À DÍVIDA ATIVA DA UNIÃO**

**Nome: META CONSTRUCOES E CONSULTORIA LTDA**  
**CNPJ: 39.590.842/0001-86**

Ressalvado o direito de a Fazenda Nacional cobrar e inscrever quaisquer dívidas de responsabilidade do sujeito passivo acima identificado que vierem a ser apuradas, é certificado que:

1. constam débitos administrados pela Secretaria da Receita Federal do Brasil (RFB) com exigibilidade suspensa nos termos do art. 151 da Lei nº 5.172, de 25 de outubro de 1966 - Código Tributário Nacional (CTN), ou objeto de decisão judicial que determina sua desconsideração para fins de certificação da regularidade fiscal, ou ainda não vencidos; e
2. não constam inscrições em Dívida Ativa da União (DAU) na Procuradoria-Geral da Fazenda Nacional (PGFN).

Conforme disposto nos arts. 205 e 206 do CTN, este documento tem os mesmos efeitos da certidão negativa.

Esta certidão é válida para o estabelecimento matriz e suas filiais e, no caso de ente federativo, para todos os órgãos e fundos públicos da administração direta a ele vinculados. Refere-se à situação do sujeito passivo no âmbito da RFB e da PGFN e abrange inclusive as contribuições sociais previstas nas alíneas 'a' a 'd' do parágrafo único do art. 11 da Lei nº 8.212, de 24 de julho de 1991.

A aceitação desta certidão está condicionada à verificação de sua autenticidade na Internet, nos endereços <<http://rfb.gov.br>> ou <<http://www.pgfn.gov.br>>.

Certidão emitida gratuitamente com base na Portaria Conjunta RFB/PGFN nº 1.751, de 2/10/2014.

Emitida às 07:30:03 do dia 28/11/2025 <hora e data de Brasília>.

Válida até 27/05/2026.

Código de controle da certidão: **F73A.C215.73C4.8026**

Qualquer rasura ou emenda invalidará este documento.



**GOVERNO DO ESTADO DO MARANHÃO  
SECRETARIA DE ESTADO DA FAZENDA**

**CERTIDÃO NEGATIVA DE DÍVIDA ATIVA**

**Nº Certidão:** 106280/25

**Data da**

12/11/2025 15:35:02

**Inscrição Estadual:** 126696616

**CPF/CNPJ:** 39590842000186

**Razão Social:** META CONSTRUCOES E CONSULTORIA LTDA

**Endereço:** RUA 16, 7 QUADRA37 CEP: 65500000 - RESIDENCIAL ESPLANADA

**Telefone:** (98)92251962

**Município:** CHAPADINHA

**UF:** MA

Certificamos que, após a realização das consultas procedidas no sistema desta Secretaria e na forma do disposto do artigo 156, da lei nº 2.231, de 29/12/1962, substanciado pelos artigos 240 a 242 da lei nº 7.799, de 19/12/2002, bem como prescreve o artigo 205 da lei nº 5.172, de 25 de outubro de 1966 (Código Tributário Nacional) não constam débitos inscritos na Dívida Ativa, em nome do sujeito passivo acima identificado.

**Validade da Certidão: 90 (noventa) dias: 10/02/2026.**

A autenticidade desta certidão deverá ser confirmada no endereço:  
<http://portal.sefaz.ma.gov.br/>, clicando no item "Certidões" e em seguida em "Validação de Certidão Negativa de Dívida Ativa".

**CERTIDÃO EMITIDA GRATUITAMENTE.**

**Data Impressão:** 12/11/2025 15:35:02



**GOVERNO DO ESTADO DO MARANHÃO  
SECRETARIA DE ESTADO DA FAZENDA**

**CERTIDÃO NEGATIVA DE DÉBITO**

**Nº Certidão:** 355321/25

**Data da**

12/11/2025 15:34:04

**Inscrição Estadual:** 126696616

**CPF/CNPJ:** 39590842000186

**Razão Social:** META CONSTRUCOES E CONSULTORIA LTDA

**Endereço:** RUA 16, 7 QUADRA37 CEP: 65500000 - RESIDENCIAL ESPLANADA

**Telefone:** (98)92251962

**Município:** CHAPADINHA

**UF:** MA

Certificamos que, após a realização das consultas procedidas no sistema desta Secretaria, substanciado pelos artigos 240 a 242, da lei nº 7.799, de 19/12/2002 e disposto no artigo 205 da lei nº 5.172, de 25 de outubro de 1966 (Código Tributário Nacional), não constam débitos relativos aos tributos estaduais, administrados por esta Secretaria, em nome do sujeito passivo acima identificado. Ressalvado, todavia, à Fazenda Pública Estadual o direito da cobrança de dívidas que venham a ser apuradas e não alcançadas pela decadência.

**Validade da Certidão: 90 (noventa) dias: 10/02/2026.**

A autenticidade desta certidão deverá ser confirmada no endereço:

<http://portal.sefaz.ma.gov.br/>, clicando no item "Certidões" e em seguida em "Validação de Certidão Negativa de Débito".

**CERTIDÃO EMITIDA GRATUITAMENTE.**

**Data Impressão:** 12/11/2025 15:34:04



**PREFEITURA DE CHAPADINHA**  
SECRETARIA DE FAZENDA  
CNPJ: 06.117.709/0001-58  
AV. PRESIDENTE VARGAS, 310 \ CENTRO \ CHAPADINHA - MA \ CEP:  
65500000




52.2

01/12/2025 09:16:36  
USUÁRIO:RANNIERY

**CERTIDÃO NEGATIVA DE DÉBITOS-CND Nº 2751/2025**  
**AUTENTICAÇÃO:TM9W-BEXP**

**CERTIFICO**, a pedido de parte interessada, para fins de quitação de tributos fiscais, que a empresa **META CONSTRUÇÕES E CONSULTORIA LTDA**, inscrita no CNPJ-MF sob nº **39.590.842/0001-86**, situada nesta Cidade **RUA 16, RESIDENCIAL ESPLANADA, 07, QUADRA 37, BOA VISTA**, encontra-se quite com os tributos municipais, até a presente data, ficando ressalvados os direitos desta Municipalidade cobrar dívidas posteriormente comprovadas.

A presente Certidão terá validade até **01/03/2026**.

  
CHAPADINHA-MA, 01/12/2025.



**PREFEITURA DE CHAPADINHA**  
SECRETARIA DE FAZENDA  
CNPJ: 06.117.709/0001-58  
AV. PRESIDENTE VARGAS, 310 \ CENTRO \ CHAPADINHA - MA \ CEP:  
65500000




114.1

01/12/2025 09:17:18  
USUÁRIO:RANNIERY

**CERTIDÃO NEGATIVA DE DÍVIDA ATIVA MUNICIPAL-CNDA Nº 2752/2025**  
**AUTENTICAÇÃO:TVBB-BGFD**

**CERTIFICO**, a pedido da parte interessada, para fins de quitação de tributos fiscais, que a empresa **META CONSTRUÇÕES E CONSULTORIA LTDA**, inscrita no CNPJ-MF sob nº **39.590.842/0001-86**, situada neste Cidade, **RUA 16, RESIDENCIAL ESPLANADA, 07 , QUADRA 37, BOA VISTA**, encontra-se quite com os tributos municipais, bem como a **DÍVIDA ATIVA**, até a presente data, ficando ressalvados os direitos desta Municipalidade cobrar dividas posteriormente comprovadas.

A presente Certidão terá validade até **01/03/2026**.

  
CHAPADINHA-MA, 01/12/2025.



**Anotação de Responsabilidade Técnica - ART**  
**Lei nº 6.496, de 7 de dezembro de 1977**

**CREA-MA**

**ART OBRA / SERVIÇO**  
**Nº MA20250999693**

**Conselho Regional de Engenharia e Agronomia do Estado do Maranhão**

INICIAL

**1. Responsável Técnico**

**JULIO ENRIKY SENA DE OLIVEIRA**

Título profissional: **ENGENHEIRO CIVIL**

RNP: 1120528062

Registro: 1120528062MA

Empresa contratada: **META CONSTRUÇÕES E CONSULTORIA LTDA**

Registro : 0005476348-MA

**2. Dados do Contrato**

Contratante: **SECRETARIA MUNICIPAL DE EDUCACAO DE CHAPADINHA - MA**

CPF/CNPJ: 30.887.156/0001-05

**AVENIDA SENADOR VITORINO FREIRE**

Nº: 1045

Complemento:

Bairro: **TERRAS DURA**

Cidade: **CHAPADINHA**

UF: **MA**

CEP: 65500000

Contrato: 224/2025

Celebrado em: 04/09/2025

Valor: R\$ 1.170.428,37

Tipo de contratante: **Pessoa Juridica de Direito Público**

Ação Institucional: **Outros**

**3. Dados da Obra/Serviço**

**ESTRADA POVOADO CIPÓ**

Nº: SN

Complemento:

Bairro: **POVOADO CIPÓ**

Cidade: **CHAPADINHA**

UF: **MA**

CEP: 65500000

Data de Início: 01/11/2025

Previsão de término: 20/12/2026

Coordenadas Geográficas: -3.971148, -43.342491

Finalidade: **Escolar**

Código: **Não Especificado**

Proprietário: **SECRETARIA MUNICIPAL DE EDUCACAO DE CHAPADINHA - MA**

CPF/CNPJ: 30.887.156/0001-05

**4. Atividade Técnica**

16 - Execução	Quantidade	Unidade
49 - Execução de obra > CONSTRUÇÃO CIVIL > EDIFICAÇÕES > DE EDIFICAÇÃO > #1.1.1.1 - DE ALVENARIA	476,06	m²
49 - Execução de obra > ESTRUTURAS > FUNDAÇÕES > DE FUNDAÇÕES SUPERFICIAIS > #2.9.1.2 - EM SAPATAS ISOLADAS	476,06	m²
49 - Execução de obra > ESTRUTURAS > ESTRUTURAS DE CONCRETO E ARGAMASSA ARMADA > #2.1.1 - DE ESTRUTURA DE CONCRETO ARMADO	476,06	m²
49 - Execução de obra > CONSTRUÇÃO CIVIL > INSTALAÇÕES DE PREVENÇÃO E COMBATE A INCÊNDIO > #1.6.6 - DE PREVENÇÃO E COMBATE A INCÊNDIO E PÂNICO	476,06	m²
49 - Execução de obra > CONSTRUÇÃO CIVIL > INSTALAÇÕES HIDROSSANITÁRIAS > #1.4.1 - DE SISTEMA DE ÁGUA POTÁVEL	476,06	m²
49 - Execução de obra > CONSTRUÇÃO CIVIL > INSTALAÇÕES HIDROSSANITÁRIAS > #1.4.3 - DE INSTALAÇÃO DE SISTEMA DE ESGOTO SANITÁRIO	476,06	m²
49 - Execução de obra > ELETROTÉCNICA > INSTALAÇÕES ELÉTRICAS > DE INSTALAÇÕES ELÉTRICAS EM BAIXA TENSÃO > #11.10.1.2 - PARA FINS COMERCIAIS	476,06	m²

Após a conclusão das atividades técnicas o profissional deve proceder a baixa desta ART

**5. Observações**

SERVIÇOS DE CONSTRUÇÃO DE UMA UNIDADE ESCOLAR COM 06 SALAS, COM ÁREA TOTAL DE 476,06 M2, NO POVOADO CIPÓ, MUNICÍPIO DE CHAPADINHA/MA

**6. Declarações**

- Declaro que estou cumprindo as regras de acessibilidade previstas nas normas técnicas da ABNT, na legislação específica e no decreto n. 5296/2004 e 9451/2018.

**7. Entidade de Classe**

UEMA -UNIVERSIDADE ESTADUAL DO MARANHÃO

A autenticidade desta ART pode ser verificada em: <https://crea-ma.sitac.com.br/publico/>, com a chave: 1xWZa  
 Impresso em: 12/12/2025 às 13:25:06 por: , ip: 45.179.237.150

www.creama.org.br  
 Tel: (98) 2106-8300

atendimento@creama.org.br  
 Fax: (98) 2106-8303





**Anotação de Responsabilidade Técnica - ART**  
**Lei nº 6.496, de 7 de dezembro de 1977**

**CREA-MA**

**ART OBRA / SERVIÇO**  
**Nº MA20250999693**

**Conselho Regional de Engenharia e Agronomia do Estado do Maranhão**

INICIAL

**8. Assinaturas**

Declaro serem verdadeiras as informações acima

\_\_\_\_\_ de \_\_\_\_\_ de \_\_\_\_\_  
 Local data



Documento assinado eletronicamente  
 com credenciais de login e senha

**JULIO ENRIKY SENA DE OLIVEIRA**

**RNP: 1120528062**

**Data: 12/12/2025 13:25:07**

**JULIO ENRIKY SENA DE OLIVEIRA - CPF: \*\*\*.288.183-\*\***

**SECRETARIA MUNICIPAL DE EDUCACAO DE CHAPADINHA - MA - CNPJ:**  
**30.887.156/0001-05**

**9. Informações**

\* A ART é válida somente quando quitada, mediante apresentação do comprovante do pagamento ou conferência no site do Crea.

**10. Valor**

Valor da ART: **R\$ 271,47** Registrada em: **11/12/2025** Valor pago: **R\$ 271,47** Nosso Número: **8306674306**

A autenticidade desta ART pode ser verificada em: <https://crea-ma.sitac.com.br/publico/>, com a chave: 1xWZa  
 Impresso em: 12/12/2025 às 13:25:07 por: , ip: 45.179.237.150

